


WARHAMMER
40,000

ADEPTUS ASTARTES

BLOOD ANGELS SANGUINARY GUARD



! READ THIS FIRST • À LIRE EN PREMIER • LEEH ANTES DE MONTAR
LES DIES ZUERST • LEGGI PRIMA QUESTO

• BEFORE ASSEMBLING YOUR MINIATURES PLEASE READ THROUGH THE INSTRUCTIONS IN THIS BOOKLET CAREFULLY. A part of plastic criteria is required to remove the plastic components in this kit from their frame. We advise using a modelling scraping tool to clean up the parts. To assemble your model you will need plastic glue.


• AVANT D'ASSEMBLER VOS FIGURINES, VEUILLEZ LIRE ATTENTIVEMENT LES INSTRUCTIONS DE CE LIVRET. Une partie en plastique est requise pour détacher chaque élément de sa grappe. Nous vous recommandons l'utilisation d'un grattoir pour ébarber les éléments. Pour l'assemblage, vous aurez également besoin de colle plastique.

• POR FAVOR, LEE CUIDADOSAMENTE ESTE LIBRETO DE INSTRUCCIONES ANTES DE EMPEZAR A MONTAR LAS MINIATURAS. Te hará falta una herramienta para plástico a fin de separar las piezas de la matriz. También aconsejamos una herramienta para rebajas a fin de limpiar cada pieza. Para montar la miniatura necesitars pegamento para plástico.

• VOR DEM ZUSAMMENBAU DER MINIATUREN BITTE DIE ANWEISUNGEN IN DIESEM ANLEITUNG AUFMERKSAM DURCHLESEN. Die benötigten Kunststoffwerkzeuge sind dem Kunststoffschilder aus dem Gesamtkasten herauszunehmen, und Kunststoffkleber, um die Miniatur zusammenzubauen. Außerdem benötigen wir die Bauteile vorher mit einem Grattierwerkzeug zu säubern.

• PRIMA DI ASSEMBLARE LE TUE MINIATURE LEGGI ATTENTIVAMENTE TUTTE LE ISTRUZIONI DI QUESTO LIBRETTO. Sono necessarie alcune attrezzi di troncatura per plastica, per staccare i componenti dai loro stampi. Consigliamo di usare un attrezzo apposito per pulire i componenti. Per assemblarli avrai bisogno di colla di plastica, per incollare i componenti dai loro stampi.


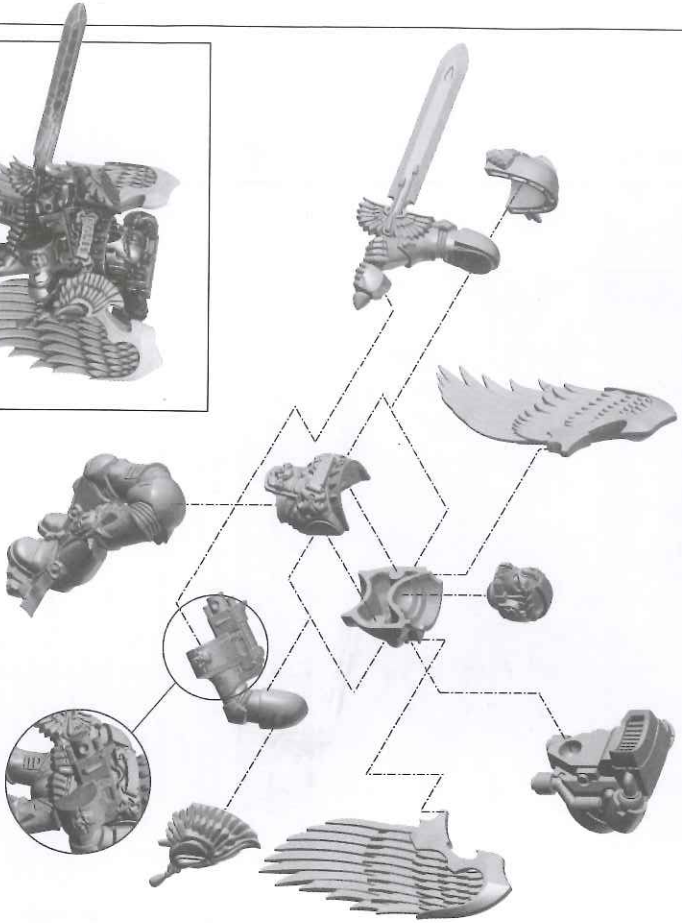
JUMP PARK ASSEMBLY - ASSEMBLAGE DES REACTEURS DORSAL • MONTAGE DEL PROPULSOR DE SALTO
 ZUSAMMENBAU DER SPRUNGMOTORE - ASSEMBLAGGIO DEL REATTORE DORSALE・ジャンプバックの組み立て




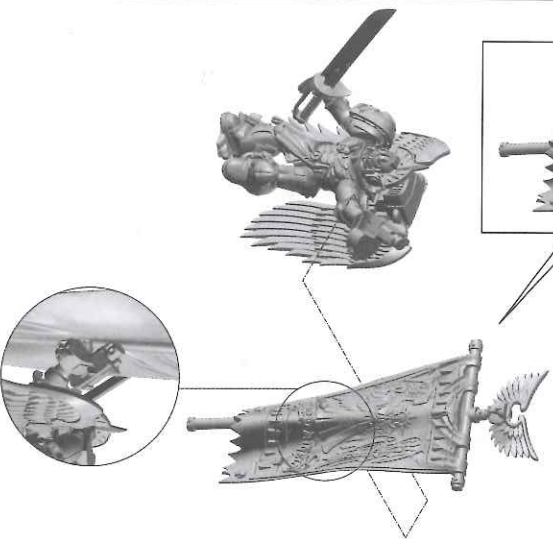

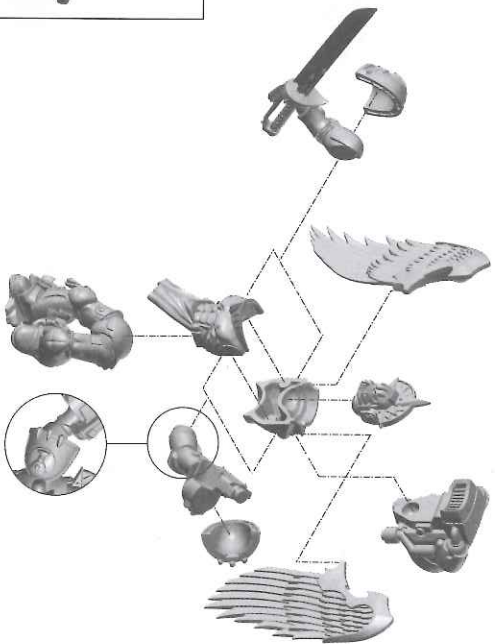
Finished assembly
 Assemblage terminé
 Montaje terminado
 Fertiger Zusammenbau
 Assemblaggio completo
 完成例




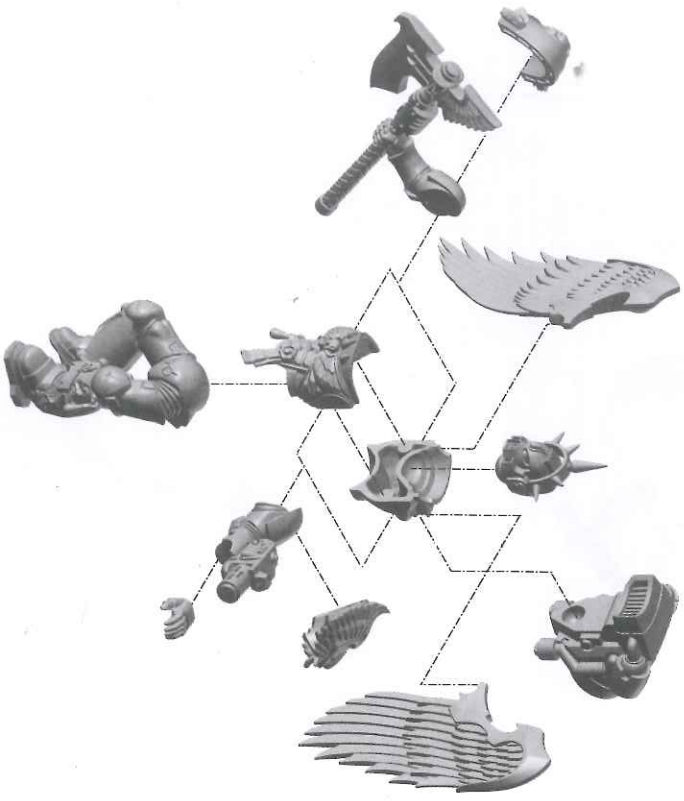
SANGUINARY GUARD WITH ENGARMINE SWORD AND ANGELUS BOLTGUN
 SANGUINARY GUARD AVEC GLAIVE GARMIN ET BOLTER ANGELUS
 SANGUINARY GUARD CON ESPADA ENGARMINE Y BOLTER ANGELUS
 SANGUINARY GUARD MIT KAMMESINGOTEN SCHWERT UND ANGELUS-BOLTER
 SANGUINARY GUARD CON SPADA ENGARMINE E FUGHE REQUEN ANGELUS
 サンクイナリー・ガード/グレイヴ・エンカー・マイン&エンジェルズ・ボルトガン装備




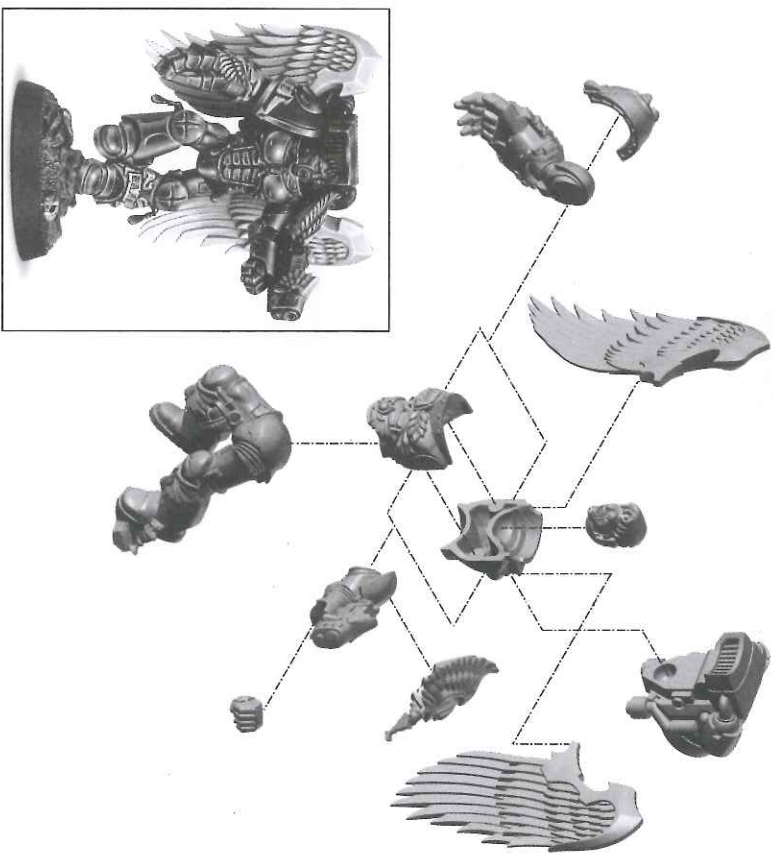
SANGUINARY GUARD ANCIENT WITH GAUPTEN BANNER • SANGUINARY GUARD ANCIEN AVEC BANNIERE DU GAUPTTE
 SANGUINARY GUARD CON STANDARTE DEL CAPITULO • SANGUINARY GUARD ANCIENT MIT OUDERSBANIER
 SANGUINARY GUARD CON STENDARDO CAPITOLARE • サンクイナリー・ガード/戦団旗装備



SANGUINARY GUARD WITH ENGARMINE AXE & INFERNO PISTOL
 SANGUINARY GUARD AVEC GLAIVE GARMINE & PISTOLET INFERNO
 SANGUINARY GUARD CON MAGIA ENGARMINE Y PISTOLA INFERNO
 SANGUINARY GUARD MIT KÄRRESHROTER AXT UND INFERNO-PISTOLE
 SANGUINARY GUARD CON ASGIA ENGARMINE E PISTOLA INFERNO
 サンダインナーガード/グレイヴ・エンカーマイン&インフエルナス・ピストル装備



SANGUINARY GUARD WITH POWER FIST & PLASMA PISTOL
 SANGUINARY GUARD AVEC GANTELET ÉNERGÉTIQUE & PISTOLET À PLASMA
 SANGUINARY GUARD CON PUNO DE COMBATE Y PISTOLA DE PLASMA
 SANGUINARY GUARD MIT ENERGIEFAUST UND PLASMAPISTOLE
 SANGUINARY GUARD CON MAGLIO POTENZIATO E PISTOLA PLASMA
 サンダインナーガード/パワーファスト&プラズマピストル装備



i Optional death masks
 Masques Mortuaires optionnels
 Mascaras mortuorias opcionales
 Optionale Todesmasken
 Maschere Funerarie opzionali
 オプションのマスク



i Optional extras
 Options supplémentaires
 Extras opcionales
 Optionale Extras
 Optioni extra
 各種オプションパーツ

