

CORPUSCARIII ELECTRO-PRIESTS 90 points

	WS	BS	S	T	W	I	A	Ld	Sv	Unit Type	Unit Composition
Corpuscarii Electro-Priest	3	4	3	3	1	3	2	9	-	Infantry	5 Corpuscarii Electro-Priests

WARGEAR:

- Electrostatic gauntlets
- Voltagheist field

Shock: Whenever a model with this special rule makes attacks with its electrostatic gauntlets in the Shooting phase or the Assault phase, each To Hit roll of a 6 causes 2 additional hits on the target. Snap Shots never cause additional hits as a result of this special rule.

SPECIAL RULES:

- Canticles of the Omnissiah
- Feel No Pain
- Zealot

OPTIONS:

- May include up to fifteen additional Corpuscarii Electro-Priests 18 pts/model

CORPUSCARIII ELECTRO-PRIESTS 90 points

	CC	CT	F	E	PV	I	A	Cd	Sv	Type d'Unité	Composition d'Unité
Corpuscarii Electro-Priest	3	4	3	3	1	3	2	9	-	Infanterie	5 Corpuscarii Electro-Priests

ÉQUIPEMENT:

- Gantelets électrostatiques
- Champ Voltagheist

Choc: Chaque fois qu'une figurine avec cette règle spéciale effectue une attaque avec ses gantelets électrostatiques lors de la phase de Tir ou la phase d'Assaut, chaque jet Pour Toucher de 6 provoque deux touches supplémentaires sur la cible. Les Tirs au Jugé n'engendrent jamais de touches supplémentaires au regard de cette règle spéciale.

RÈGLES SPÉCIALES:

- Cantiques de l'Omnimesie
- Insensible à la Douleur
- Zélote

OPTIONS:

- Ajouter jusqu'à 15 Corpuscarii Electro-Priests..... 18 pts/figurine

CORPUSCARIII ELECTRO-PRIESTS 90 Punkte

	KG	BF	S	W	LP	I	A	MW	RW	Einheitentyp	Zusammensetzung
Corpuscarii Electro-Priest	3	4	3	3	1	3	2	9	-	Infanterie	5 Corpuscarii Electro-Priests

AUSRÜSTUNG:

- Elektrofräuste
- Voltageistfeld

Elektroschock: Jedes Mal, wenn ein Modell mit dieser Sonderregel in der Schussphase oder Nahkampfphase Attacken mit seinen Elektrofräusten ausführt, verursacht jeder Trefferwurf von 6 zwei zusätzliche Treffer gegen das Ziel. Bei Schnellschüssen erzeugt diese Sonderregel nie zusätzliche Treffer.

SONDERREGELN:

- Lobgesänge des Omnissiah
- Verletzungen ignorieren
- ZeLOT

OPTIONEN:

- Darf bis zu fünfzehn zusätzliche Corpuscarii Electro-Priests enthalten..... 18 Pkt./Modell

ADEPTUS MECHANICUS

CHOOSE THE VARIANT YOU WANT TO BUILD • CHOISISSEZ LA VARIANTE À ASSEMBLER • ELIGE QUÉ VERSIÓN QUIERES MONTAR
WÄHLE DIE VARIANTE, DIE DU BAUEN MÖCHTEST • SCEGLI LA VARIANTE CHE VUOI ASSEMBLARE

FULGURITE ELECTRO-PRIESTS










STEPS
ÉTAPES • PASOS
SCHRITTE • FASI
1 - 5





CORPUSCARIII ELECTRO-PRIESTS


STEPS
ÉTAPES • PASOS
SCHRITTE • FASI
6 - 10





 Special instruction - Please read Instructions spéciales - Lire attentivement Instrucción especial: Por favor, léela Besondere Anweisung - Bitte lesen Istruzioni speciali - Leggi attentamente	 Stage complete Étape terminée Paso completado Schritt abgeschlossen Fase completa	 Detail view Vue détaillée Vista detallada Alternative Ansicht Visuale del dettaglio
 Dry fit stage before gluing Tester avant de coller Comprobar el encaje antes de pegar Positionierung erst ohne Klebstoff ausprobieren Prova a secco prima di incollare	 Choice of parts Choix d'éléments Modelos de componentes Auswahl an Teilen Scelta di componenti	 Repeat process Répéter l'étape Repetir pasos Vorgang wiederholen Ripeti il processo
 Paint before assembly Peindre avant assemblage Pintar antes del montaje Erst bemalen, dann zusammenbauen Dipingi prima dell'assemblaggio	 Do not glue the components Ne pas coller les éléments No pegar los componentes Bitte die Teile nicht kleben Non incollare i componenti	 Rotate part Faire pivoter Girar la pieza Teil drehen Ruota il componente

 **READ THIS FIRST:** Before assembling your model kit please read through the instructions in this booklet carefully. A pair of plastic cutters is required to remove the plastic components in this kit from their frame. We advise using a mouldline scraping tool to clean up the parts. To assemble your model you will need plastic glue. Games Workshop sells Citadel Fine Detail Cutters, Citadel Mouldline Remover and Citadel Plastic Glue, but does not recommend these products for use by children under the age of 16 without adult supervision.

 **À LIRE EN PREMIER :** Avant de vous lancer dans l'assemblage de ce kit, veuillez lire attentivement les instructions de ce livret. Une pince coupante est requise pour détacher chaque élément de sa grappe. Nous vous recommandons l'utilisation d'un grattoir pour ébarber les éléments. Pour l'assemblage, vous aurez également besoin de colle plastique. Games Workshop commercialise les Pincés de Précision Citadel, l'Ébarboir Citadel et la Colle Plastique Citadel, mais n'en recommande pas l'utilisation pour des enfants de moins de 16 ans sans la supervision d'un adulte.

 **LEER ANTES DE MONTAR:** Antes de montar el contenido de este kit, lee estas instrucciones cuidadosamente. Te harán falta unas tenazas para plástico a fin de separar las piezas de la matriz. También aconsejamos una herramienta para rebabas a fin de limpiar cada pieza. Para montar la miniatura necesitarás pegamento para plástico. Games Workshop vende Tenazas Citadel, Herramientas para rebabas Citadel y Pegamento para plástico Citadel, pero no recomienda estos productos a menores de 16 años sin la supervisión de un adulto.

 **LIES DIES ZUERST:** Bitte lies diese Anleitung sorgfältig, bevor du mit dem Zusammenbau deines Modells beginnst. Du benötigst einen Kunststoffseitenschneider, um die Kunststoffbauteile aus dem Gussrahmen herauszutrennen, und Kunststoffkleber, um die Miniatur zusammenzubauen. Außerdem empfehlen wir, die Bauteile vorher mit einem Gussgratentferner zu säubern. Games Workshop bietet Präzisions-Kunststoffseitenschneider von Citadel sowie Citadel Plastic Glue an, empfiehlt aber, dass Kinder unter 16 Jahren diese nur unter Aufsicht eines Erwachsenen benutzen.


 **LEGGI PRIMA QUESTO:** prima di assemblare il tuo modello, leggi le istruzioni di questo libretto con attenzione. Sono necessarie un paio di tronchesine per plastica per staccare i componenti dai loro sprue. Consigliamo di usare un attrezzo apposito per pulire i componenti. Per assemblare il modello avrai bisogno di colla per plastica. Games Workshop vende Tronchesine di precisione Citadel, Attrezzo per ripulire Citadel e Colla per plastica Citadel, ma non consiglia questi prodotti ad un pubblico minore di 16 anni senza la supervisione di un adulto.




Citadel plastic glue thick
Colle plastique épaisse Citadel
Pegamento para plástico espeso
Citadel-Kunststoffkleber (Dickflüssig)
Colla per plastica densa Citadel



Citadel plastic glue thin
Colle plastique liquide Citadel
Pegamento para plástico fluido
Citadel-Kunststoffkleber (Dünnflüssig)
Colla per plastica fluida Citadel



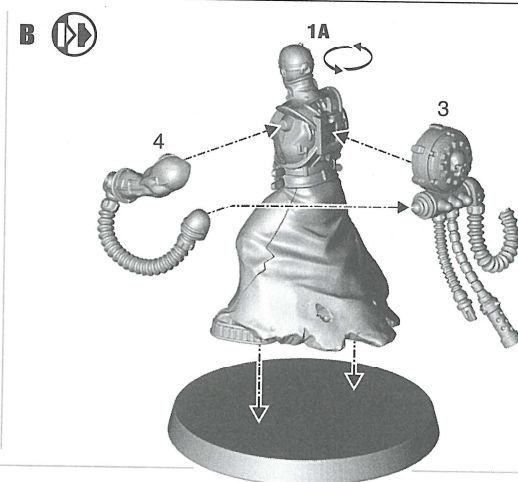
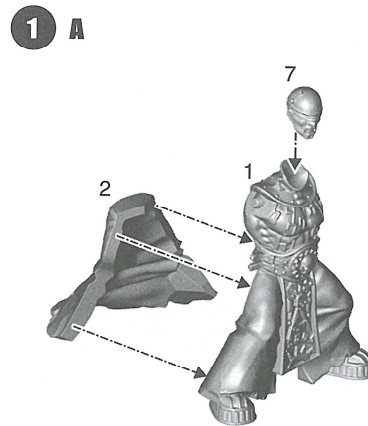


Citadel fine detail cutters
Pincés de précision Citadel
Tenazas Citadel
Präzisions-Kunststoffseitenschneider
Tronchesine di precisione Citadel

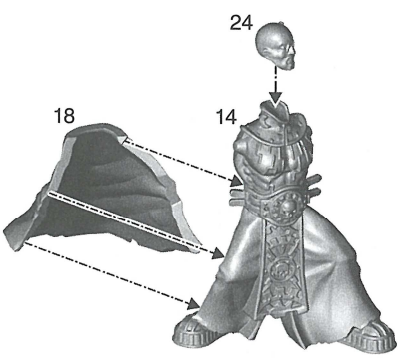


Citadel mouldline remover
Ébarboir Citadel
Herramienta para rebabas Citadel
Gussgratentferner
Atrezzo per ripulire Citadel


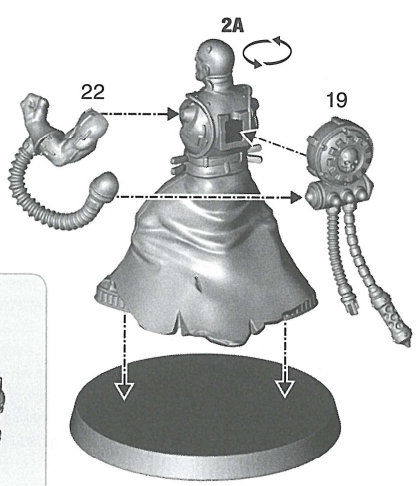
1 - 5 FULGURITE ELECTRO-PRIESTS




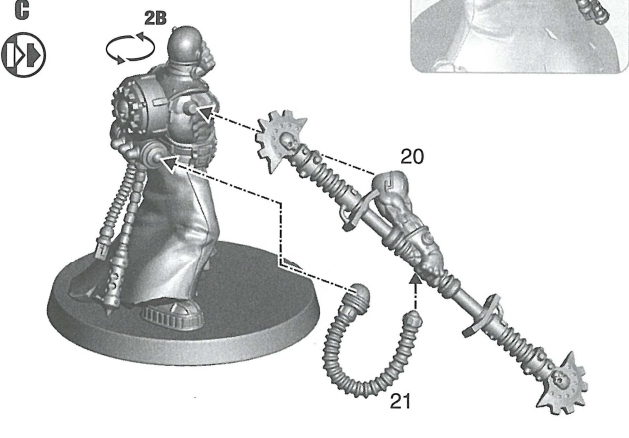
2 A




B



C




D



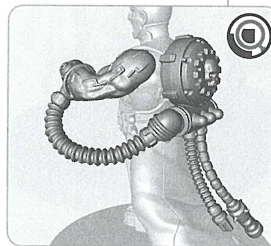
✓





3 A



B



C



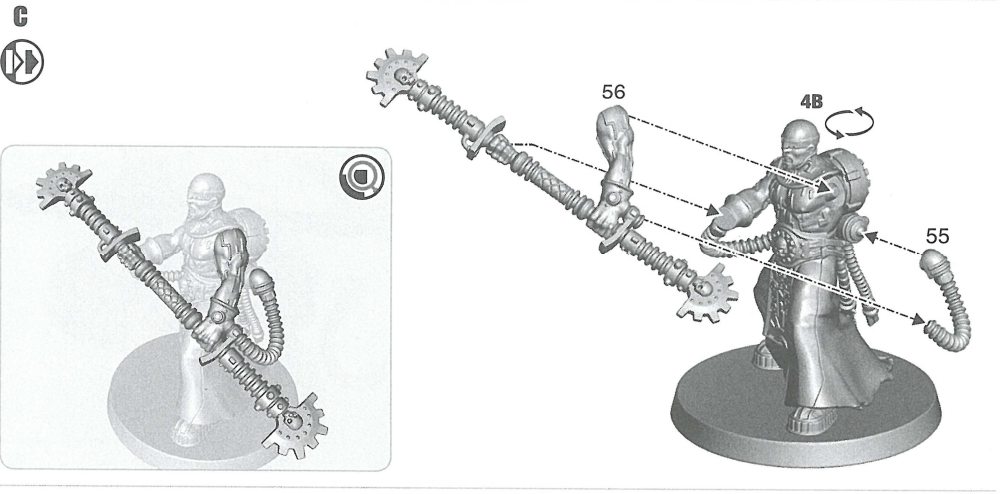
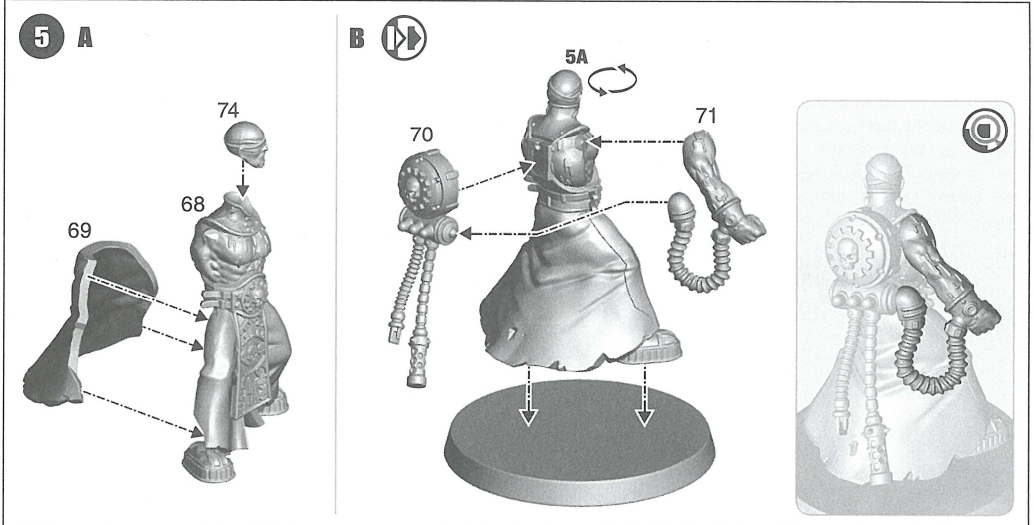
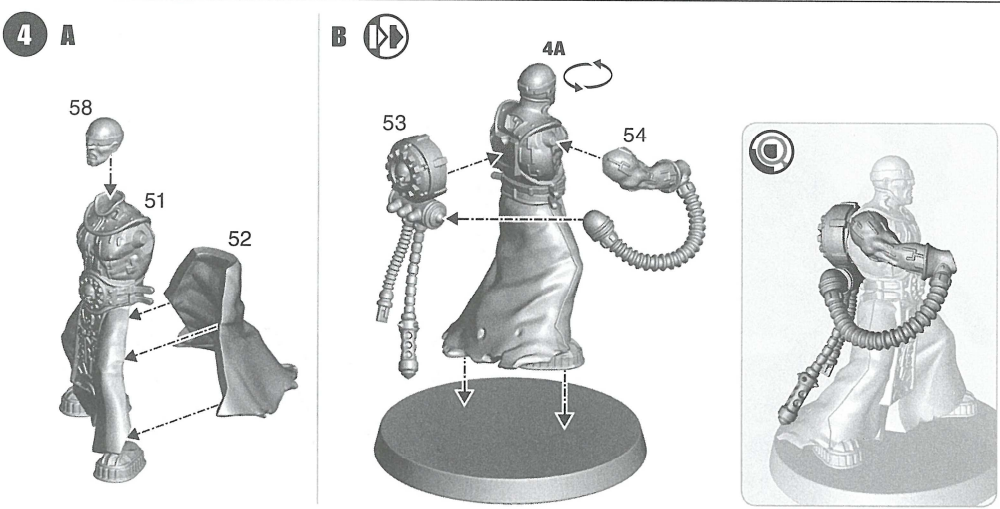


D






✓





FULGURITE ELECTRO-PRIESTS



FULGURITE ELECTRO-PRIESTS90 points	WS	BS	S	T	W	I	A	Ld	Sv	Unit Type	Unit Composition
Fulgurite Electro-Priest	4	3	3	3	1	3	2	9	-	Infantry	5 Fulgurite Electro-Priests

WARGEAR:

- Electroleech stave
- Voltageist field

Siphoned Vigour: If a unit that contains one or more models with this special rule completely destroys an enemy unit (i.e. causes the last model in the enemy unit to be removed as a casualty) in the Assault phase, all voltageist fields in the unit confer a 3+ invulnerable save instead of a 5+ invulnerable save until the end of the battle. This includes catching an enemy unit in a Sweeping Advance.

SPECIAL RULES:

- Canticles of the Omnissiah
- Feel No Pain
- Zealot

If several units with this special rule are involved in a multiple combat, be sure to resolve each unit's close-combat attacks separately to determine which (if any) of the units completely destroy an enemy unit.

OPTIONS:

- May include up to fifteen additional Fulgurite Electro-Priests.....18 pts/model

FULGURITE ELECTRO-PRIESTS90 points	CC	CT	F	E	PV	I	A	Cd	Sv	Type d'Unité	Composition d'Unité
Fulgurite Electro-Priest	4	3	3	3	1	3	2	9	-	Infanterie	5 Fulgurite Electro-Priests

ÉQUIPEMENT:

- Bâton électroclaste
- Champ Voltageist

Drain de Vigueur: Si une unité contient au moins une figurine avec cette règle spéciale détruit complètement une unité ennemie, (c'est-à-dire, qu'elle provoque le retrait comme perte de la dernière figurine de cette unité ennemie) en phase d'Assaut, tous les champs Voltageist de l'unité confèrent une sauvegarde invulnérable de 3+ au lieu de 5+ jusqu'à la fin de la bataille. Cela comprend rattraper une unité ennemie lors d'une Percée.

RÈGLES SPÉCIALES:

- Cantiques de l'Omnissiah
- Insensible à la Douleur
- Zélate

Si plusieurs unités avec cette règle spéciale sont impliquées dans un combat multiple, veuillez à résoudre séparément les attaques de corps à corps de chaque unité pour déterminer laquelle (le cas échéant) détruit complètement une unité ennemie.

OPTIONS:

- Ajouter jusqu'à 15 Fulgurite Electro-Priests18 pts/figurine

FULGURITE ELECTRO-PRIESTS90 Punkte	KG	BF	S	W	LP	I	A	MW	RW	Einheitentyp	Zusammensetzung
Fulgurite Electro-Priest	4	3	3	3	1	3	2	9	-	Infanterie	5 Fulgurite Electro-Priests

AUSRÜSTUNG:

- Elektroabsorber-Stab
- Voltageistfeld

Entzogene Lebenskraft: Wenn eine Einheit, die ein oder mehrere Modelle mit dieser Sonderregel enthält, eine feindliche Einheit in der Nahkampfphase vollständig zerstört (also bewirkt, dass das letzte Modell jener feindlichen Einheit als Verlust aus dem Spiel entfernt wird), verleihen alle Voltageistfelder dieser Einheit bis zum Ende der Schlacht einen Rettungswurf von 3+ anstatt von 5+. Dies gilt auch, wenn die feindliche Einheit beim Nachsetzen zerstört wird.

SONDERREGELN:

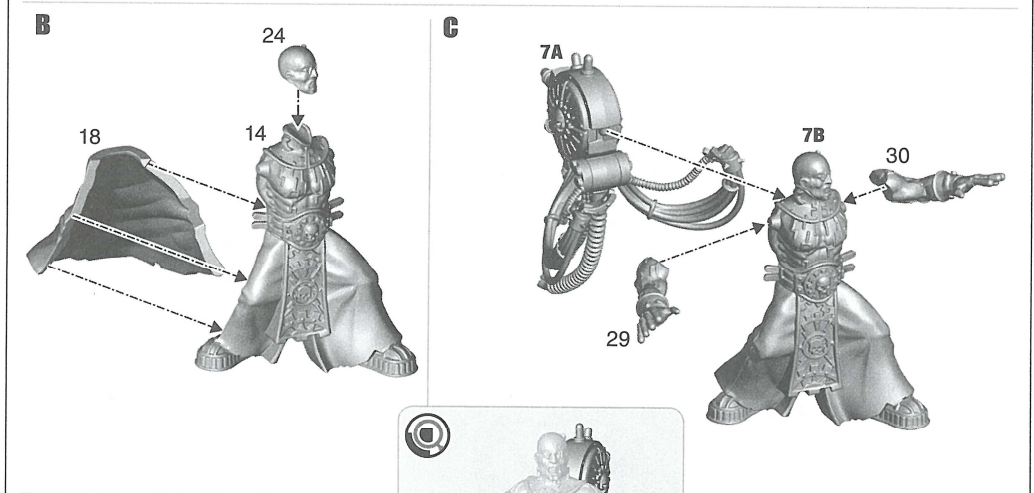
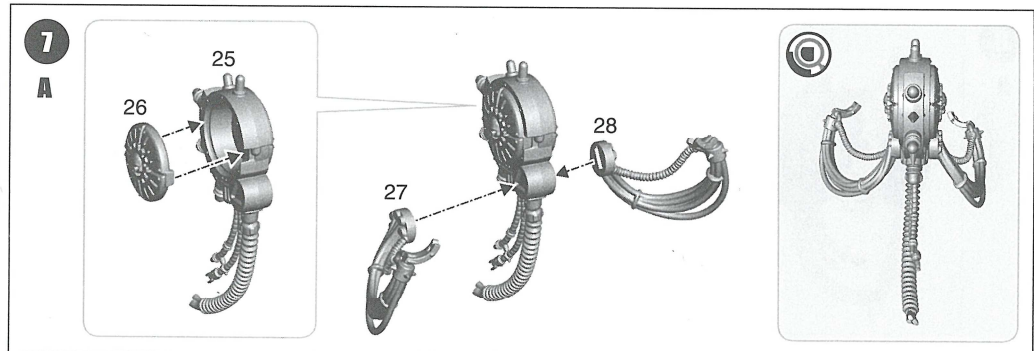
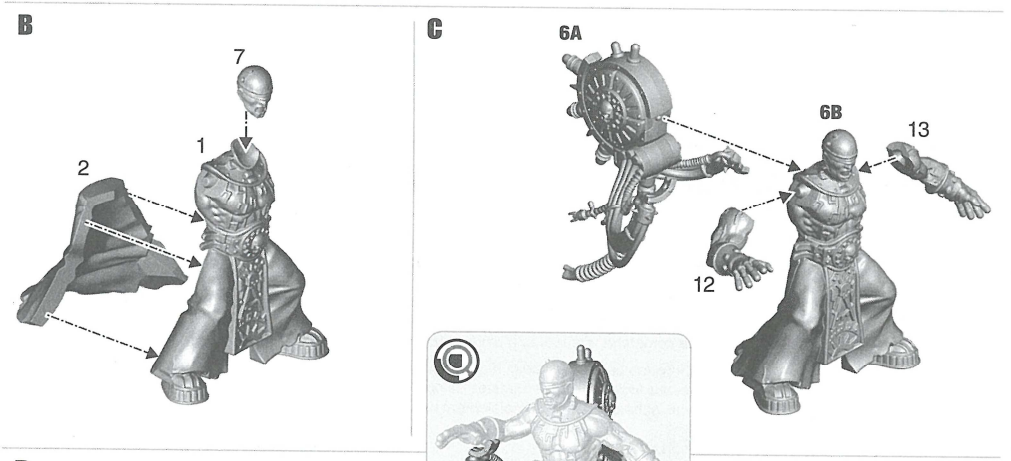
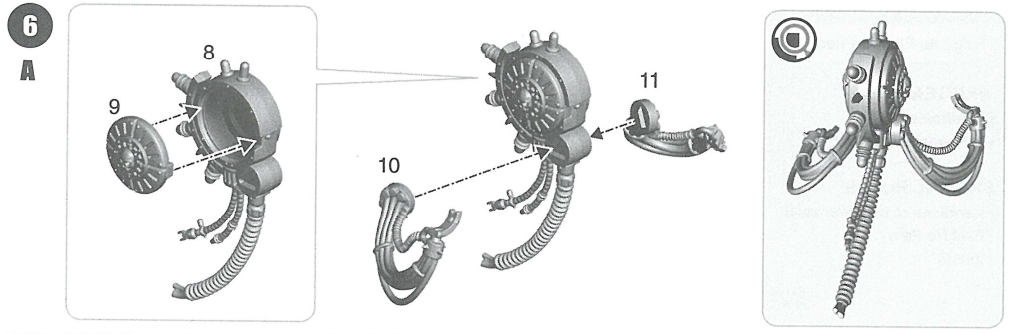
- Lobgesänge des Omnissiah
- Verletzungen ignorieren
- Zealot

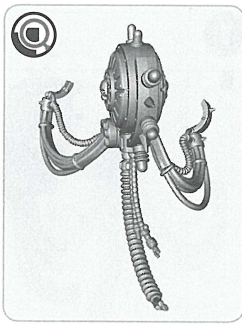
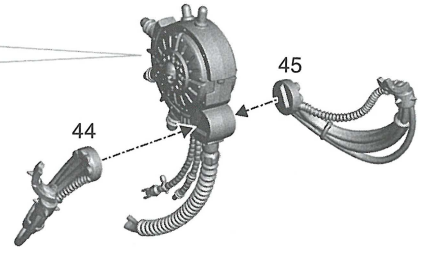
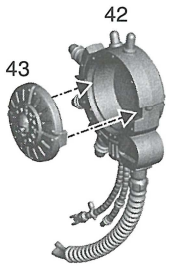

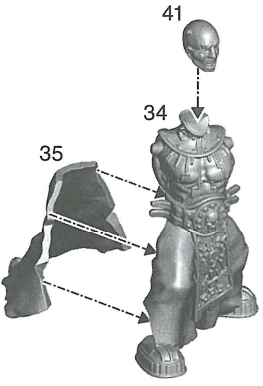

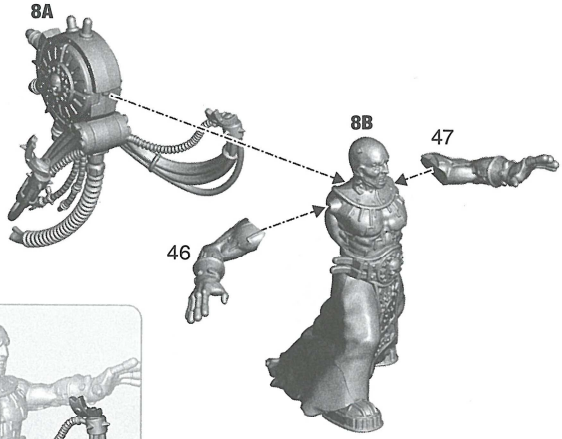

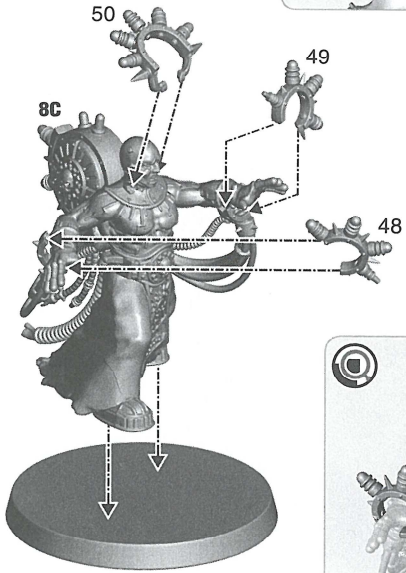

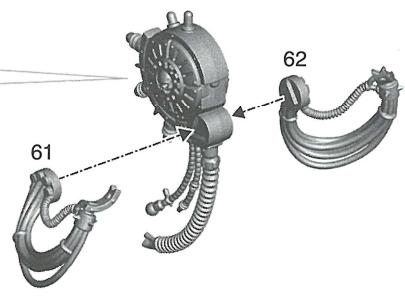
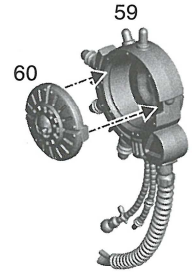
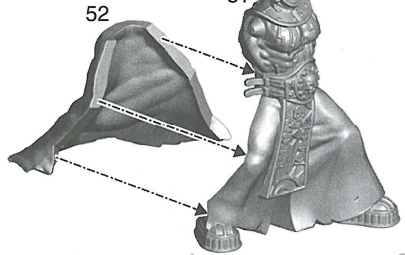
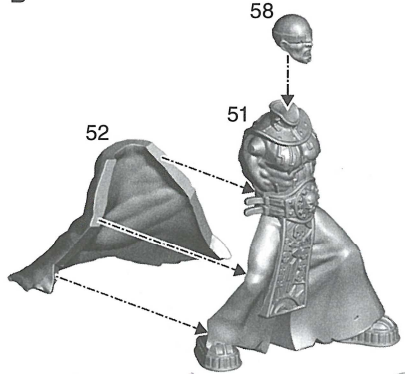
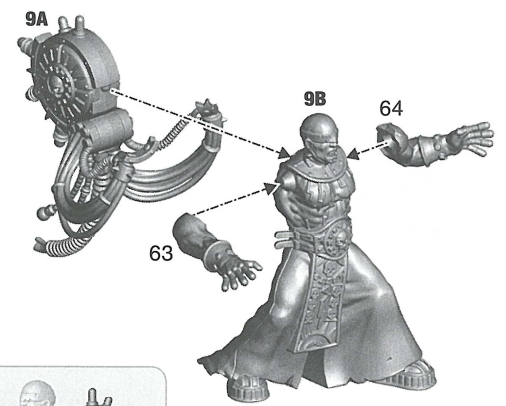
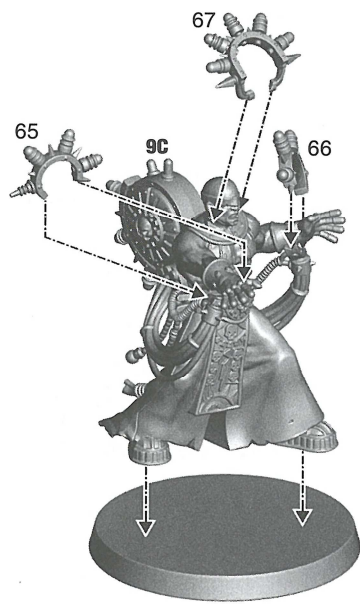
Wenn mehrere Einheiten mit dieser Sonderregel an einem multiplen Nahkampf beteiligt sind, musst du darauf achten, die Nahkampftackten jeder Einheit einzeln abzuhandeln, um festzustellen, welche (falls überhaupt eine) der Einheiten die feindliche Einheit vollständig zerstört.

Optionen:

- Darf bis zu fünfzehn zusätzliche Fulgurite Electro-Priests enthalten..... 18 Pkt./Modell

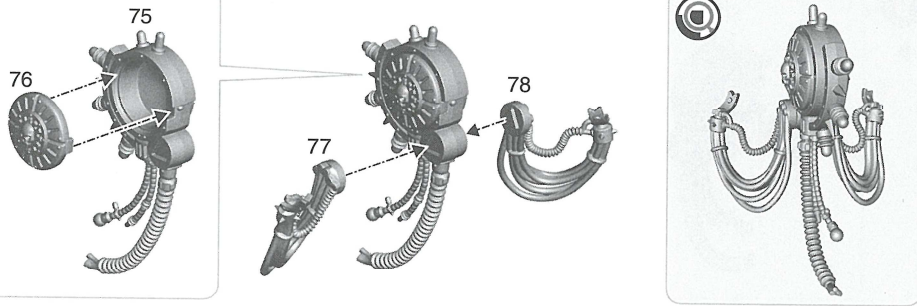
6 - 10 CORPUSCARIII ELECTRO-PRIESTS



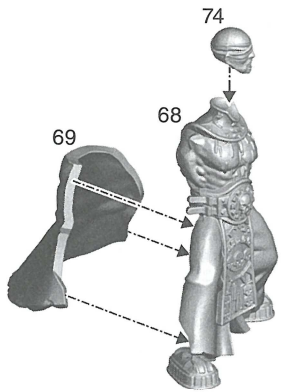
8**A****B****C****D****9****A****B****C****D**

10

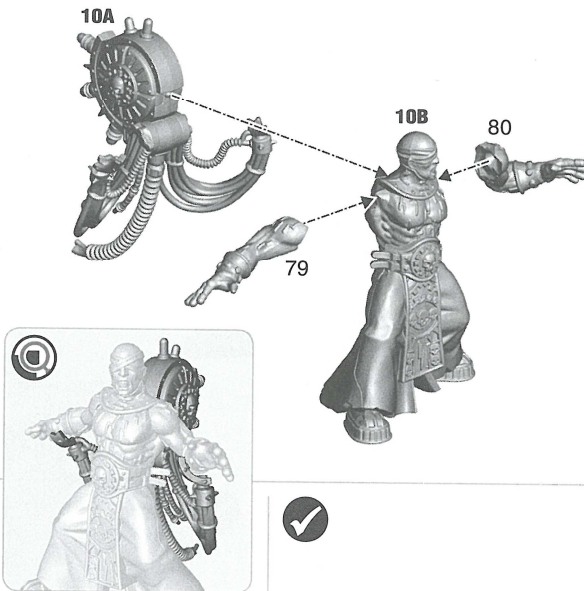
A



B



C



D



CORPUSCARIII ELECTRO-PRIESTS

