


**ELDAR FALCON,
ELDAR WAVE SERPENT & ELDAR FIRE PRISM**

**FALCON ELDAR,
SERPENT ELDAR & PRISME DE FEU ELDAR**

**FALCÓN, SERPIENTE
Y CAÑÓN DE PRISMA ELDARS**

**ELDAR FALCON,
ELDAR SERPENT & ELDAR ILLUM ZAR
FALCON ELDAR, WAVE SERPENT ELDAR
e PRISMA DI FUOCO ELDAR**

エルダー ファルコン / エルダー ウェイヴ・サーベント /
エルダー ファイア・プリズム



**WARHAMMER
40,000**



ENGLISH

Before assembling your model kit, read through these instructions carefully. To assemble this kit you will need some suitable adhesive for the metal or plastic parts and a sharp modelling knife. A pair of clippers can also be useful when removing the components from the sprues. Carefully clean off any plastic mould lines and injection markings using a modelling knife (remember to make cuts away from your body and fingers). Adult supervision is recommended when using adhesive and tools.

FRANÇAIS • Lisez attentivement ces instructions avant de commencer l'assemblage de votre maquette. Vous aurez besoin pour ce faire de colle adaptée pour les éléments en plastique ou en métal, ainsi que d'un couteau de modélisme. Une paire de pinces coupantes pourra être également utile pour détacher les éléments de leur grappe. Enlever les traces de moulage et d'injection à l'aide d'un couteau de modélisme (proubler pas de laisser couper vers l'extérieur, ainsi vers vous). L'utilisation d'outils ou de colle doit se faire sous la surveillance d'un adulte.

ESPAÑOL • Antes de montar este kit, lee las instrucciones cuidadosamente. Para el montaje necesitas un pegamento para los componentes de metal y plástico y una cuchilla de modelismo. También puedes usar unas tenacillas para desmontar los componentes de la matriz. Hazte las líneas de molde y rebabas con la ayuda de una cuchilla de modelismo (para evitar accidentes, nunca debes dirigir la dirección de corte a tu cuerpo). Se recomienda la supervisión de un adulto al usar el pegamento y los herramientas.

DEUTSCH • Vor dem Zusammenbau dieses Modells solltest du dir diese Bauanleitung genau durchlesen. Um diesen Bauvorgang zusammenzusetzen, benötigst du passendes Klebefol für die Metall- sowie Plastikteile sowie ein scharfes Bastelmesser. Eine Kneifzange ist ebenfalls nützlich. Entferne die Einstreife mit der Kneifzange aus dem Gussrahmen und überbrücke sie mit dem Bauteilmeiße sorgfältig von allen Gussstellen und -gräten. Hierfür eignen sich auch Klippers und Fräse. Bei Verwendung von Klebstoff und Werkzeugen ist die Aufsicht eines Erwachsenen erforderlich.

ITALIANO • Prima di assemblare il modello, leggere attentamente queste istruzioni. Per assemblare gli sprue avrete bisogno di colle adatte per i componenti in metallo o plastica e di un coltello da modellismo affilato. Possono essere utili anche un paio di tronchesine quando si rimuovono i componenti dalle sprue. Ripulite attentamente qualsiasi linea e altop di fusione con un coltello da modellismo affilato (ricordatevi di usare verso l'esterno, tenendo del corpo e delle dita). Si raccomanda la supervisione di un adulto quando si utilizzano colle e strumenti di modellismo.

日本語 • 組み立て説明をよくお読みになってから、このキットを組み立ててください。このキットを組み立てるには、メタルパーツやプラスチックに適した接着剤とモデリングナイフが必要です。ニッパーも用意しておくと、ランナーからパーツを切り離す時に便利です。ネジドリナイフを使って、バウティンダインストリを丁寧に削り取ってください。(削る際は反対方向に刃を向けるようにしてください)。保護者の監督のもとで、接着剤や工具を使用することをおすすめします。



993101040085



DO NOT GLUE!
 NE PAS COLLER!
 NO PEGAR!
 NICHT BLEIBEN!
 NON INCOLARE!
 糊りしないで下さい。



USE SUITABLE ADHESIVE
 UTILISEZ UNE COLLE ADAPTEE
 USA UN PEGAMENTO ADECUADO
 VERWENDEN GEBIENDE VERWENDEND
 USARE UNA COLLA ADATTA
 適切な接着剤をご利用下さい。



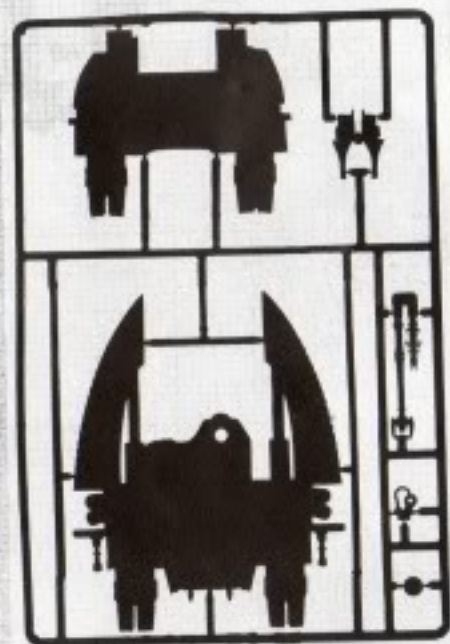
CUT HERE
 COUPER ICI
 CORTAR POR AQUI
 NICHT SCHNEIDEN
 TAGLIARE
 ここを切り離して下さい。



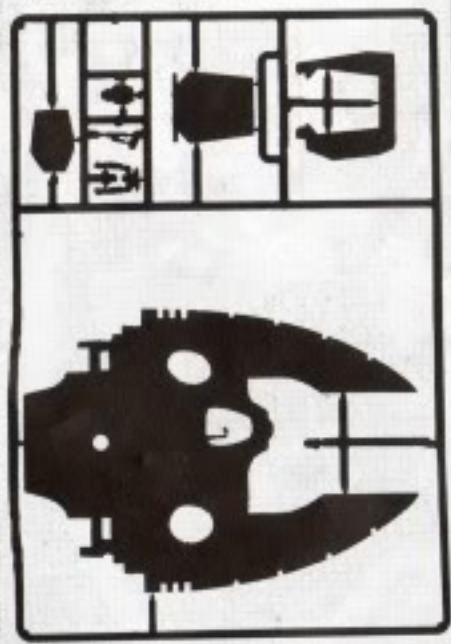
OPTIONAL EXTRAS
 OPTIONS SUPPLEMENTAIRES
 EXTRAS OPCIONALES
 OPZIONALE EXTRAS
 ACCESSORI OPZIONALI
 オプションパーツ



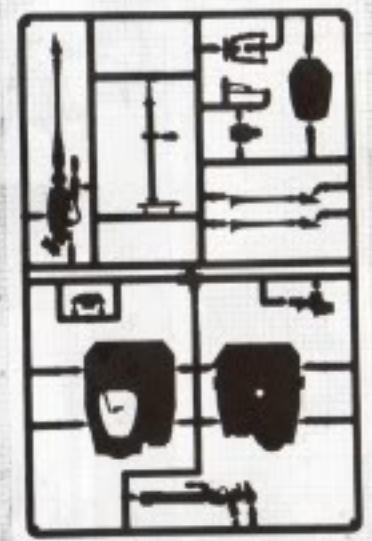
1 x



1 x



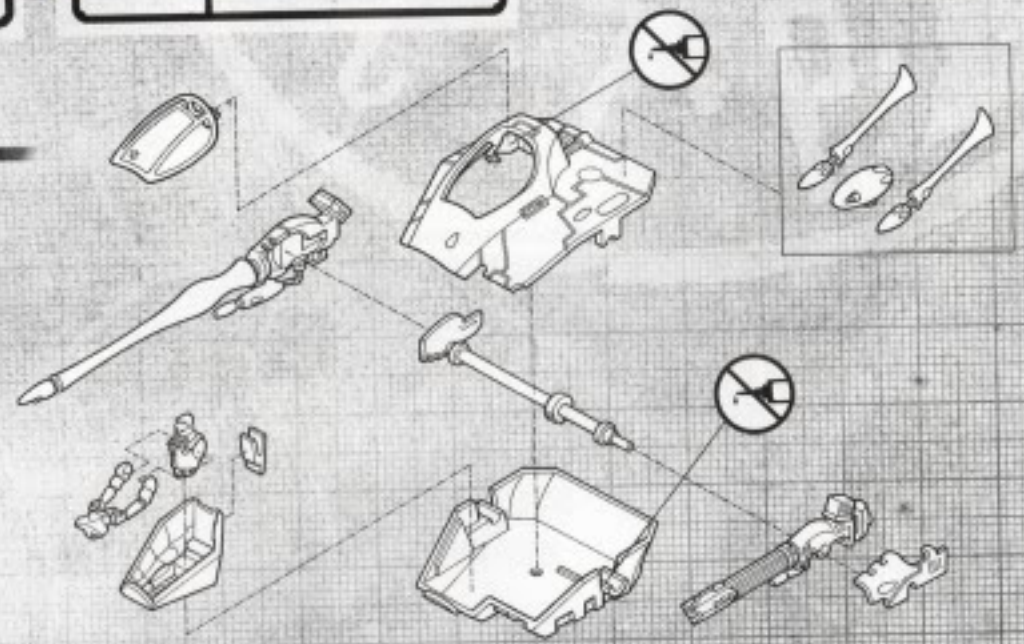
1 x

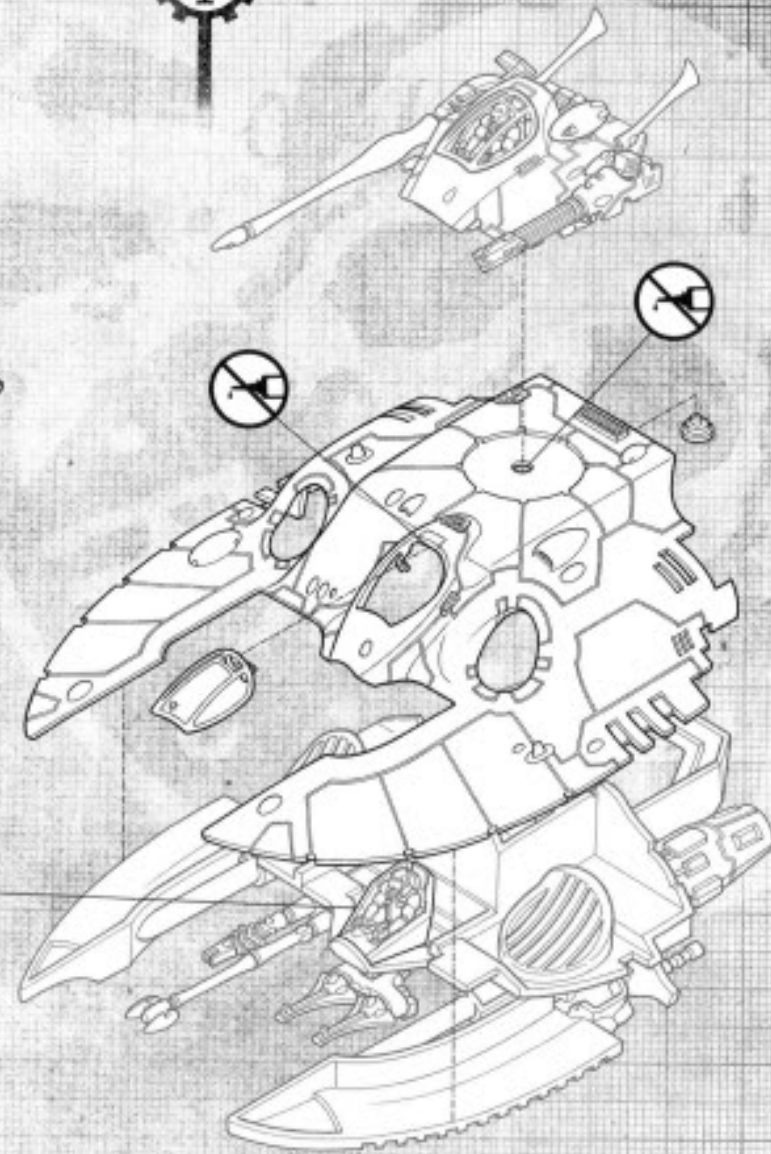
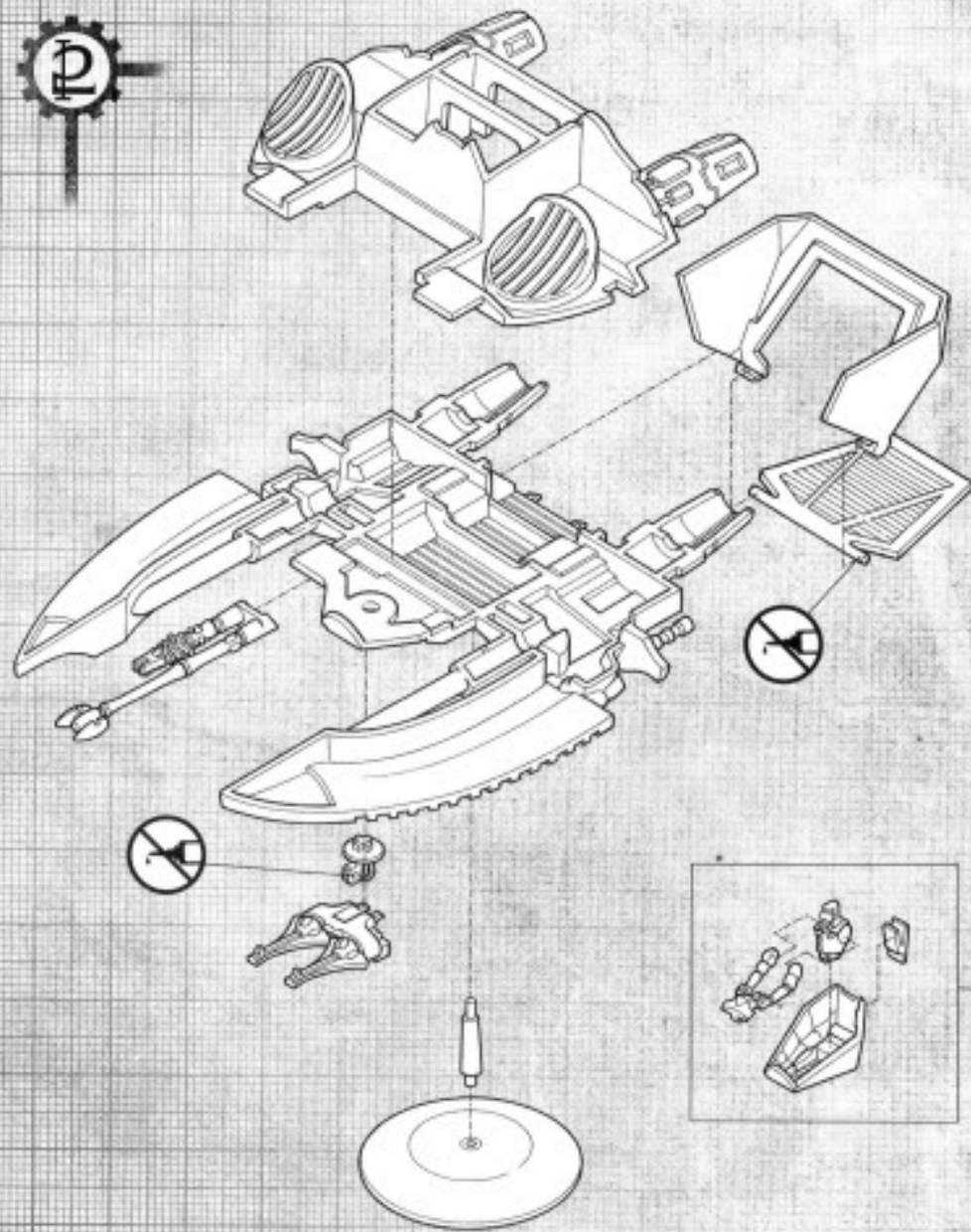


2 x



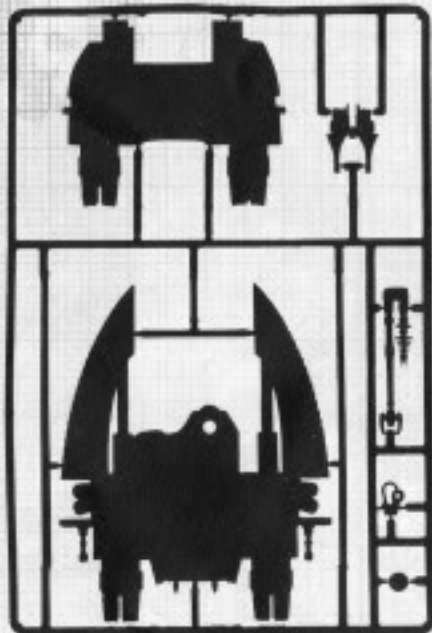
ELДАР
 FALCON
 FALCON
 ELДАР
 FALCON
 ELДАР
 FALCON
 FALCON
 ELДАР
 ELДАР
 FALCON








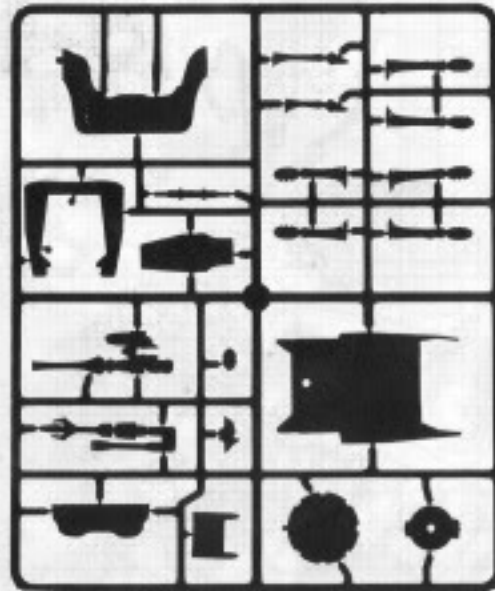
1 x



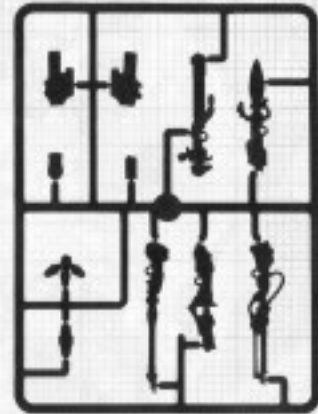
1 x



1 x



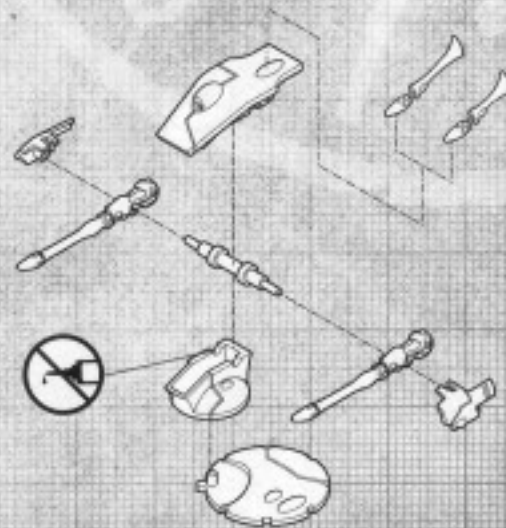
2 x

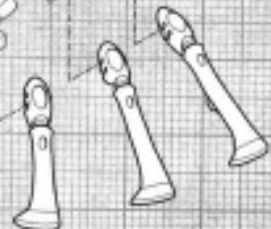
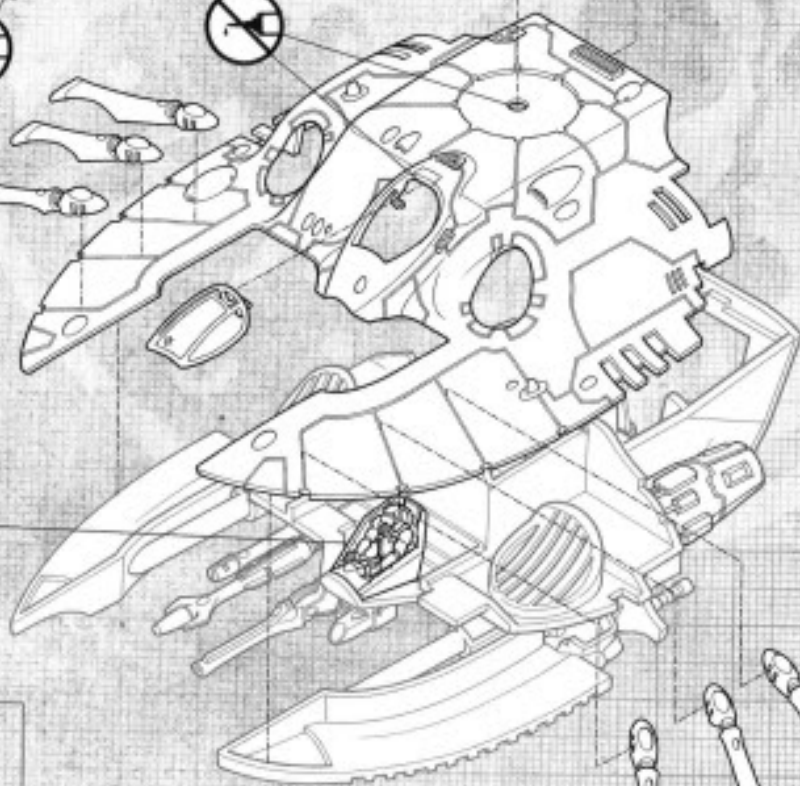
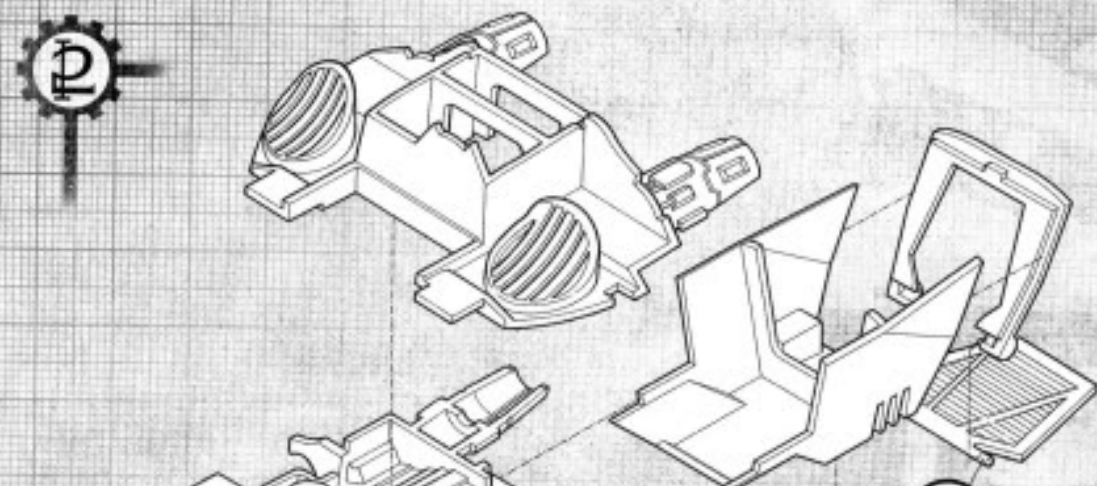


1 x




ELDAR
 WAVE SERPENT
 SERPENT
 ELDAR
 SERPIENTE
 ELDAR
 ELDAR
 SERPENT
 WAVE SERPENT
 ELDAR
 エルダー
 ウェイヴ・サーベント

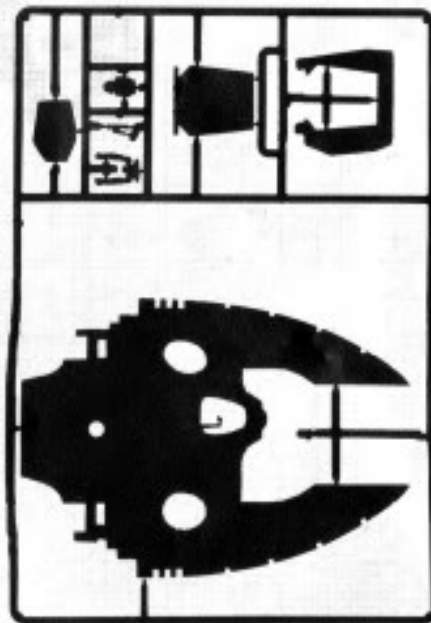




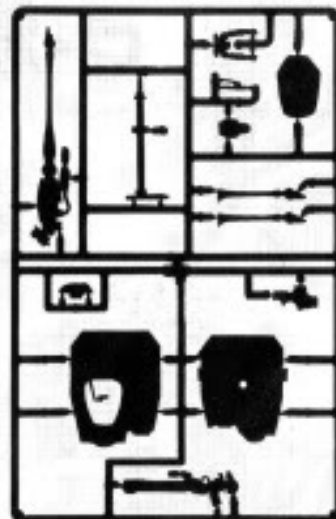
1 x



1 x



1 x



2 x



1 x



1 x



1 x



1 x



1 x



1 x



1 x



ELDAR
 FIRE PRISM
 PRISME DE FEU
 ELDAR
 CAÑÓN DE PRISMA
 ELDAR
 ELDAR
 ILLUM ZAR
 PRISMA DI FUOCO
 ELDAR
 エルダ
 ファイア・プリズム

