

WARHAMMER
40,000

GENESTEALER CULTS

CHOOSE THE VARIANT YOU WANT TO BUILD • CHOISISSEZ LA VARIANTE À ASSEMBLER • ELIGE QUÉ VERSION QUIERES MONTAR
WÄHLE DIE VARIANTE, DIE DU BAUEN MÖCHTEST • SCEGLI LA VARIANTE CHE VUOI ASSEMBLARE

ACOLYTE HYBRIDS



HYBRID METAMORPHS



CITADEL

© Copyright 2016, Games Workshop Ltd. All rights reserved.

993101170034

READ THIS FIRST • À LIRE EN PREMIER • LEER ANTES DE MONTAR • LIES DIES ZUERST • LEGGI PRIMA QUESTO

- Before assembling your model kit please read through the instructions in this booklet carefully. A pair of plastic cutters is required to remove the plastic components in this kit from their frame. We advise using a mouldline scraping tool to clean up the parts. To assemble your model you will need plastic glue. Games Workshop sells Citadel Fine Detail Cutters, Citadel Mouldline Remover and Citadel Plastic Glue, but does not recommend these products for use by children under the age of 16 without adult supervision.
- Avant de vous lancer dans l'assemblage de ce kit, veuillez lire attentivement les instructions de ce livret. Une pince coupante est requise pour détacher chaque élément de sa grappe. Nous vous recommandons l'utilisation d'un grattoir pour ébarber les éléments. Pour l'assemblage, vous aurez également besoin de colle plastique. Games Workshop commercialise les Pinces de Précision Citadel, l'Ébarboir Citadel et la Colle Plastique Citadel, mais n'en recommande pas l'utilisation pour des enfants de moins de 16 ans sans la supervision d'un adulte.
- Antes de montar el contenido de este kit, lee estas instrucciones cuidadosamente. Te harán falta unas tenazas para plástico a fin de separar las piezas de la matriz. También aconsejamos una herramienta para rebabas a fin de limpiar cada pieza. Para montar la miniatura necesitarás pegamento para plástico. Games Workshop vende Tenazas Citadel, Herramientas para rebabas Citadel y Pegamento para plástico Citadel, pero no recomienda estos productos a menores de 16 años sin la supervisión de un adulto.
- Bitte lies diese Anleitung sorgfältig, bevor du mit dem Zusammenbau deines Modells beginnst. Du benötigst einen Kunststoffseitenschneider, um die Kunststoffbauteile aus dem Gussrahmen herauszutrennen, und Kunststoffleber, um die Miniatur zusammenzubauen. Außerdem empfehlen wir, die Bauteile vorher mit einem Gussgratentferner zu säubern. Games Workshop bietet Präzisions-Kunststoffseitenschneider von Citadel sowie Citadel-Kunststoffleber an, empfiehlt aber, dass Kinder unter 16 Jahren diese nur unter Aufsicht eines Erwachsenen benutzen.
- Prima di assemblare il tuo modello, leggi le istruzioni di questo libretto con attenzione. Sono necessarie un paio di tronchesine per plastica per staccare i componenti dai loro sprue. Consigliamo di usare un attrezzo apposito per pulire i componenti. Per assemblare il modello avrai bisogno di colla per plastica. Games Workshop vende Tronchesine di precisione Citadel, Attrezzo per ripulire Citadel e Colla per plastica Citadel, ma non consiglia questi prodotti ad un pubblico minore di 16 anni senza la supervisione di un adulto.

Explanation of symbols • Explication des symboles • Explicación de símbolos • Erläuterung der Symbole • Legenda dei simboli


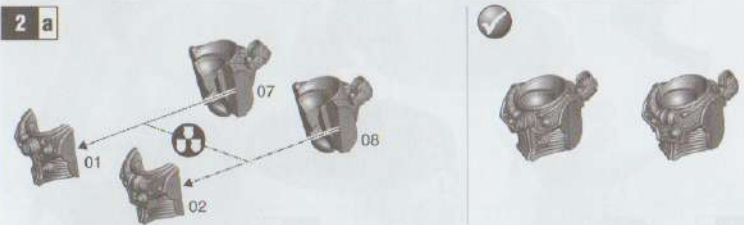
- | | | | | | |
|---|--|---|---|---|---|
|  | • Special instruction - Please read
• Instructions spéciales - Lire attentivement
• Instrucción especial - Por favor, lea
• Besondere Anweisung - Bitte lesen
• Istruzioni speciali - Leggi attentamente |  | • Choice of parts
• Choix d'éléments
• Modelos de componentes
• Auswahl an Teilen
• Scelta di componenti |  | • Repeat process
• Répéter l'étape
• Repetir pasos
• Vorgang wiederholen
• Ripeti il processo |
|  | • Dry fit stage before gluing
• Tester avant de coller
• Comprobar el encaje antes de pegar
• Positionierung erst ohne Klebstoff ausprobieren
• Prova a secco prima di incollare |  | • Variant assembly
• Variante d'assemblage
• Variante de montaje
• Bauvariante
• Assemblaggio alternativo |  | • Rotate part
• Faire pivoter
• Girar la pieza
• Teil drehen
• Ruota il componente |
|  | • Assembly sequence
• Séquence d'Assemblage
• Secuencia de montaje
• Baureihenfolge
• Sequenza di assemblaggio |  | • Detail view
• Vue détaillée
• Vista detallada
• Alternative Ansicht
• Visualse del dettaglio |  | • Stage complete
• Étape terminée
• Paso completado
• Schritt abgeschlossen
• Fase completa |

16+



- | | | | |
|--|--|--|---|
| • Citadel plastic glue thick
• Colle plastique épaisse Citadel
• Pegamento para plástico espeso
• Citadel-Kunststoffleber (Dickflüssig)
• Colla per plastica densa Citadel | • Citadel plastic glue thin
• Colle plastique liquide Citadel
• Pegamento para plástico fluido
• Citadel-Kunststoffleber (Dünnflüssig)
• Colla per plastica fluida Citadel | • Citadel fine detail cutters
• Pinces de précision Citadel
• Tenazas Citadel
• Präzisions-Kunststoffseitenschneider
• Tronchesine di precisione Citadel | • Citadel mouldline remover
• Ébarboir Citadel
• Herramienta para rebabas Citadel
• Gussgratentferner
• Attrezzo per ripulire Citadel |
|--|--|--|---|

Follow step 1-3 for all variants • Solvrez l'étape 1-3 pour toutes les variantes • Sigue el paso 1-3 para todas las variantes • Folge Schritt 1-3 für alle Varianten • Segui le fasi 1-3 per tutte le varianti



ACOLYTE WITH HEAVY ROCK DRILL

ACOLYTE WITH HEAVY ROCK DRILL


4 - 10 ACOLYTE HYBRIDS

4 ACOLYTE LEADER



! CHOOSE UP TO 4 VARIANTS YOU WANT TO BUILD • CHOISISSEZ JUSQU'À 4 VARIANTES À ASSEMBLER
WÄHLE BIS ZU 4 VARIANTEN, DIE DU BAUEN MÖCHTEST

5 ACOLYTE WITH CULT ICON



6 ACOLYTE WITH HEAVY ROCK CUTTER

6 a

6 b

6 c

6 d

7 ACOLYTE WITH DEMOLITION CHARGES

7 a

7 b

7 a

7 b

8 ACOLYTE WITH HEAVY ROCK SAW

8 a 

8 b 

8 c 

8 d 

9 ACOLYTE WITH HEAVY ROCK DRILL



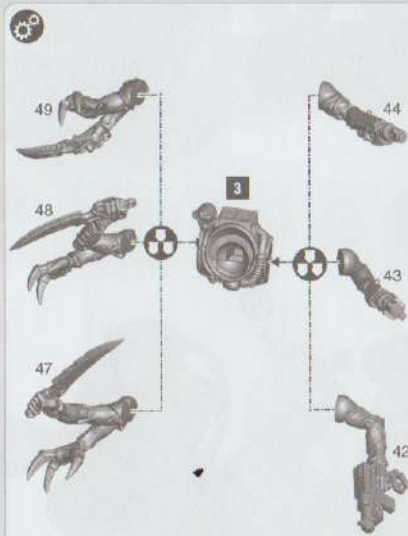
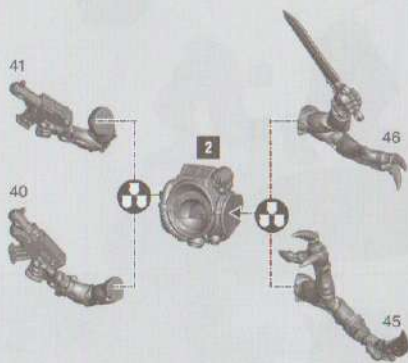
9 a 

9 b 

9 c 

10 ACOLYTE HYBRID

10 a



ACOLYTE HYBRIDS 40 POINTS

	WS	BS	S	T	W	I	A	Ld	Sv	Unit Type	Unit Composition
Acolyte Hybrid	4	3	4	3	1	4	2	8	5+	Infantry	5 Acolyte Hybrids
Acolyte Leader	4	3	4	3	1	4	3	9	5+	Infantry (Character)	

- WARGEAR:**
- Autopistol
 - Close combat weapon
 - Rending claws
 - Blasting charges
- SPECIAL RULES:**
- Cult Ambush
 - Return to the Shadows
- OPTIONS:**
- May include up to fifteen additional Acolyte Hybrids 8 pts/model
 - Any model may replace its autopistol with a hand flamer 5 pts/model
 - For every five models in the unit, two Acolyte Hybrids may replace their close combat weapon and rending claws with one of the following:
 - Demolition charge 20 pts/model
 - Heavy rock drill 20 pts/model
 - Heavy rock cutter 25 pts/model
 - Heavy rock saw 25 pts/model
 - One Acolyte Hybrid may take a cult icon 10 pts
 - One model may be upgraded to an Acolyte Leader 10 pts
 - An Acolyte Leader may replace his close combat weapon with a bonesword 20 pts
 - An Acolyte Leader may replace his close combat weapon and autopistol with a leath whip and bonesword 25 pts
 - The unit may take a Goliath Truck as a Dedicated Transport.

ACOLYTE HYBRIDS 40 POINTS

	CC	CT	F	E	PV	I	A	Cd	Sv	Type d'Unité	Composition d'Unité
Acolyte Hybrid	4	3	4	3	1	4	2	8	5+	Infanterie	5 Acolyte Hybrids
Acolyte Leader	4	3	4	3	1	4	3	9	5+	Infanterie (Personnage)	

- ÉQUIPEMENT:**
- Arme de corps à corps
 - Charges explosives
 - Pistolet-mitrailleur
 - Serres perforantes
- RÈGLES SPÉCIALES:**
- Embuscade du Culte
 - Retour dans les Ombres
- OPTIONS:**
- Ajouter jusqu'à quinze Acolyte Hybrids 8 pts/figurine
 - N'importe quelle figurine peut remplacer son Pistolet-mitrailleur par un lance-flammes léger 5 pts/figurine
 - Par bande complète de cinq figurines dans une unité, deux Acolyte Hybrids peuvent remplacer leur arme de corps à corps et leurs serres perforantes par une des armes suivantes:
 - Charge de Démolition 20 pts/figurine
 - Foreuse lourde 20 pts/figurine
 - Casale lourde 25 pts/figurine
 - Disqueuse lourde 25 pts/figurine
 - Un Acolyte Hybrid peut prendre une icône du culte 10 pts
 - Une figurine peut être promue Acolyte Leader 10 pts
 - Un Acolyte Leader peut remplacer son arme de corps à corps par une épée d'os 20 pts
 - Un Acolyte Leader peut remplacer son arme de corps à corps et son Pistolet-mitrailleur par un bœuf et une épée d'os 25 pts
 - L'unité peut prendre un Goliath Truck comme Transport Assigné.


ACOLYTE HYBRIDS 40 PUNKTE

	KG	BF	S	W	LP	I	A	HW	RW	Einheitstyp	Zusammensetzung
Acolyte Hybrid	4	3	4	3	1	4	2	8	5+	Infanterie	5 Acolyte Hybrids
Acolyte Leader	4	3	4	3	1	4	3	9	5+	Infanterie (Charaktermodell)	


- AUSRÜSTUNG:**
- Maschinenpistole
 - Handwaffe
 - Zangenkrallen
 - Bergbausprengladungen
- SONDERREGELN:**
- Cult-Hinterhalt
 - Rückkehr in die Schatten
- OPTIONEN:**
- Darf bis zu fünfzehn zusätzliche Acolyte Hybrids enthalten 8 Pkt./Modell
 - Jedes Modell darf seine Maschinenpistole durch eine Flammenpistole ersetzen 5 Pkt./Modell
 - Für je fünf Modelle in der Einheit dürfen zwei Acolyte Hybrids ihre Handwaffe und Zangenkrallen durch eine einzelne der folgenden Waffen ersetzen:
 - Schwere Fallschere 20 Pkt./Modell
 - Sprengladung 20 Pkt./Modell
 - Schwere Feilsäge 25 Pkt./Modell
 - Schwere Feilschleider 25 Pkt./Modell
 - Ein einzelner Acolyte Hybrid darf eine Cult-Ikone erhalten 10 Pkt.
 - Ein einzelnes Modell darf zum Acolyte Leader aufgewertet werden 10 Pkt.
 - Ein Acolyte Leader darf seine Handwaffe durch ein Hornschwert ersetzen 20 Pkt.
 - Ein Acolyte Leader darf seine Handwaffe und seine Maschinenpistole durch Tentakelpeitsche und Hornschwert ersetzen 25 Pkt.
 - Die Einheit darf einen Goliath Truck als angeschlossenes Transportfahrzeug erhalten.

11 - 13 ACOLYTE HYBRIDS

11 METAMORPH LEADER




12 HYBRID METAMORPH WITH CULT ICON



13 HYBRID METAMORPHS X 3

13 a



HYBRID METAMORPHS 45 POINTS

	WS	BS	S	T	W	I	A	Ld	Sv	Unit Type	Unit Composition
Hybrid Metamorph	4	3	4	3	1	4	2	8	5+	Infantry	5 Hybrid Metamorphs
Metamorph Leader	4	3	4	3	1	4	3	9	5+	Infantry (Character)	

- WARGEAR:**
- Autopistol
 - Rending claws
 - Metamorph talon
 - Blasting charges
- SPECIAL RULES:**
- Cult Ambush
 - Return to the Shadows
- OPTIONS:**
- May include up to five additional Hybrid Metamorphs 9 pts/model
 - Any model can do one of the following:
 - Replace rending claws and metamorph talon with two metamorph talons free
 - Replace metamorph talon with metamorph claw 2 pts/model
 - Replace metamorph talon with metamorph whip 2 pts/model
 - One model may be upgraded to a Metamorph Leader 10 pts
 - A Metamorph Leader may take a bonesword 20 pts
 - Any model may replace its autopistol with a hand flamer 5 pts/model
 - One Hybrid Metamorph may take a cult icon 10 pts
 - The unit may take a Goliath Truck as a Dedicated Transport.

HYBRID METAMORPHS 45 POINTS

	CC	CT	F	E	PV	J	A	Cd	Sv	Type d'Unité	Composition d'Unité
Hybrid Metamorph	4	3	4	3	1	4	2	8	5+	Infanterie	5 Hybrid Metamorphs
Metamorph Leader	4	3	4	3	1	4	3	9	5+	Infanterie (Personnage)	

- ÉQUIPEMENT:**
- Charges explosives
 - Griffe métamorphe
 - Pistolet-mitrailleur
 - Serres perforantes
- RÈGLES SPÉCIALES:**
- Embuscade du Culte
 - Retour dans les Ombres
- OPTIONS:**
- Ajouter jusqu'à cinq Hybrid Metamorphs 9 pts/figurine
 - N'importe quelle figurine peut effectuer un des choix suivants:
 - Remplacer ses serres perforantes et sa griffe métamorphe par deux griffes métamorphes gratuit
 - Remplacer sa griffe métamorphe par une pince métamorphe 2 pts/figurine
 - Remplacer sa griffe métamorphe par un fouet métamorphe 2 pts/figurine
 - Une figurine peut être promue Metamorph Leader 10 pts
 - Un Metamorph Leader peut prendre une Épée d'os 20 pts
 - N'importe quelle figurine peut remplacer son pistolet-mitrailleur par un lance-flammes léger 5 pts/figurine
 - Un Hybrid Metamorph peut prendre une icône du culte 10 pts
 - L'unité peut prendre un Goliath Truck comme Transport Assigné.

HYBRID METAMORPHS 45 PUNKTE

	KG	BF	S	W	LP	I	A	MW	RW	Einheitentyp	Zusammensetzung
Hybrid Metamorph	4	3	4	3	1	4	2	8	5+	Infanterie	5 Hybride Metamorphs
Metamorph Leader	4	3	4	3	1	4	3	9	5+	Infanterie (Charaktermodell)	

- AUSRÜSTUNG:**
- Maschinenpistole
 - Zangenkrallen
 - Metamorph-Kralle
 - Bergbausprenngladungen
- SONDERREGELN:**
- Cult-Hinterhalt
 - Rückkehr in die Schatten
- OPTIONEN:**
- Darf bis zu fünf zusätzliche Hybrid Metamorphs enthalten 5 Pkt./Modell
 - Jedes Modell darf eine einzelne der folgenden Optionen wählen:
 - Zangenkrallen und Metamorph-Kralle durch zwei Metamorph-Krallen ersetzen kostenlos
 - Metamorph-Kralle durch Metamorph-Klaue ersetzen 2 Pkt./Modell
 - Metamorph-Kralle durch Metamorph-Peitsche ersetzen 2 Pkt./Modell
 - Ein einzelnes Modell darf zum Metamorph Leader aufgewertet werden 10 Pkt.
 - Ein Metamorph Leader darf ein Homschwert erhalten 20 Pkt.
 - Jedes Modell darf seine Maschinenpistole durch eine Flammenpistole ersetzen 5 Pkt./Modell
 - Ein einzelner Hybrid Metamorph darf eine Cult-Ikone erhalten 10 Pkt.
 - Die Einheit darf einen Goliath Truck als angeschlossenes Transportfahrzeug erhalten.