



Pulse blaster
Éclateur à impulsions
Pulsblaster

Smart missile system
Système de missiles autodirecteurs
Schwärmer-Raketensystem

Missile pod
Nacelle de missiles
Raketenmagazin

BREACHER TEAM 45 POINTS

	WS	BS	S	T	W	I	A	Ld	Sv	Unit Type	Unit Composition
Fire Warrior	2	3	3	3	1	2	1	7	4+	Infantry	5 Fire Warriors
Fire Warrior Shas'ui	2	3	3	3	1	2	2	8	4+	Infantry (Character)	

WARGEAR:

- Pulse blaster
- Field amplifier relay
- Photon grenades

SPECIAL RULES:

- Supporting Fire

OPTIONS:

- May include up to five additional Fire Warriors 9 pts/model
- May upgrade one Fire Warrior to a Fire Warrior Shas'ui 10 pts
- A Fire Warrior Shas'ui may take a markerlight and target lock 15 pts
- A Fire Warrior Shas'ui may take up to two Drones from the **Drones** list.
- The unit may take EMP grenades 2 pts/model
- The unit may take a DS8 tactical support turret with missile pod or smart missile system 10 pts
- The unit may take a TY7 Devilfish as a Dedicated Transport.
- The entire unit may take the Bonding Knife Ritual special rule 1 pt/model

BREACHER TEAM 45 POINTS

	CC	CT	F	E	PV	I	A	Cd	Sv	Type d'Unité	Composition d'Unité
Fire Warrior	2	3	3	3	1	2	1	7	4+	Infanterie	5 Fire Warriors
Fire Warrior Shas'ui	2	3	3	3	1	2	2	8	4+	Infanterie (Personnage)	

ÉQUIPEMENT:

- Éclateur à impulsions
- Relais amplificateur de champ
- Grenades à photons

RÈGLES SPÉCIALES:

- Appui Feu

OPTIONS:

- Ajouter jusqu'à 5 Fire Warriors 9 pts/figurine
- Promouvoir 1 Fire Warrior en Fire Warrior Shas'ui 10 pts
- Un Fire Warrior Shas'ui peut recevoir un désignateur laser et un verrouillage de cible 15 pts
- Un Fire Warrior Shas'ui peut sélectionner jusqu'à deux **Drones**.
- L'unité peut recevoir des grenades PEM 2 pts/figurine
- L'unité peut recevoir une tourelle d'appui tactique DS8 avec nacelle de missiles ou système de missiles autodirecteurs 10 pts
- L'unité peut sélectionner un TY7 Devilfish en tant que Transport Assigné.
- Toute l'unité peut avoir la règle spéciale Unis par le Couteau Rituel 1 pt/figurine

BREACHER TEAM 45 PUNKTE

	KG	BF	S	W	LP	I	A	MW	RW	Einheitentyp	Zusammensetzung
Fire Warrior	2	3	3	3	1	2	1	7	4+	Infanterie	5 Fire Warriors
Fire Warrior Shas'ui	2	3	3	3	1	2	2	8	4+	Infanterie (Charaktermodell)	

AUSRÜSTUNG:

- Pulsblaster
- Feldverstärker-Relais
- Photonengranaten

SONDERREGELN:

- Unterstützungsfeuer

OPTIONEN:

- Darf bis zu fünf zusätzliche Fire Warriors enthalten 9 Pkt./Modell
- Bis zu ein Fire Warrior darf zu einem Fire Warrior Shas'ui aufgewertet werden 10 Pkt.
- Der Fire Warrior Shas'ui darf einen Zielmarker und Multiple Zielerfassung erhalten 15 Pkt.
- Der Fire Warrior Shas'ui darf bis zu zwei Drones von der Liste **Drones** erhalten.
- Die Einheit darf EMP-Granaten erhalten 2 Pkt./Modell
- Die Einheit darf einen Taktischen Unterstützungsturm DS8 mit Raketenmagazin oder Schwärmer-Raketensystem erhalten 10 Pkt.
- Die Einheit darf einen TY7 Devilfish als angeschlossenes Transportfahrzeug erhalten.
- Die ganze Einheit darf die Sonderregel Ritual des Klingens erhalten 1 Pkt./Modell

WARHAMMER
40.000

TAU EMPIRE

CHOOSE THE VARIANT YOU WANT TO BUILD • CHOISISSEZ LA VARIANTE À ASSEMBLER • ELIGE QUÉ VERSIÓN QUIERES MONTAR
WÄHLE DIE VARIANTE, DIE DU BAUEN MÖCHTEST • SCEGLI LA VARIANTE CHE VUOI ASSEMBLARE

FIRE WARRIORS (STRIKE TEAM)

STEPS
ÉTAPES • PASOS
SCHRIITTE • FASI

1 - 6

FIRE WARRIORS (BREACHER TEAM)

STEPS
ÉTAPES • PASOS
SCHRIITTE • FASI

**1 - 3 ;
7 - 9**


CITADEL

© Copyright 2016, Games Workshop Ltd. All rights reserved.

READ THIS FIRST • À LIRE EN PREMIER • LEER ANTES DE MONTAR • LIES DIES ZUERST • LEGGI PRIMA QUESTO

- Before assembling your model kit please read through the instructions in this booklet carefully. A pair of plastic cutters is required to remove the plastic components in this kit from their frame. We advise using a mouldline scraping tool to clean up the parts. To assemble your model you will need plastic glue. Games Workshop sells Citadel Fine Detail Cutters, Citadel Mouldline Remover and Citadel Plastic Glue, but does not recommend these products for use by children under the age of 16 without adult supervision.
- Avant de vous lancer dans l'assemblage de ce kit, veuillez lire attentivement les instructions de ce livret. Une pince coupante est requise pour détacher chaque élément de sa grappe. Nous vous recommandons l'utilisation d'un grattoir pour ébarber les éléments. Pour l'assemblage, vous aurez également besoin de colle plastique. Games Workshop commercialise les Pinces de Précision Citadel, l'Ébarbor Citadel et la Colle Plastique Citadel, mais n'en recommande pas l'utilisation pour des enfants de moins de 16 ans sans la supervision d'un adulte.
- Antes de montar el contenido de este kit, lee estas instrucciones cuidadosamente. Te harán falta unas tenazas para plástico a fin de separar las piezas de la matriz. También aconsejamos una herramienta para rebabas a fin de limpiar cada pieza. Para montar la miniatura necesitarás pegamento para plástico. Games Workshop vende Tenazas Citadel, Herramientas para rebabas Citadel y Pegamento para plástico Citadel, pero no recomienda estos productos a menores de 16 años sin la supervisión de un adulto.
- Bitte lies diese Anleitung sorgfältig, bevor du mit dem Zusammenbau deines Modells beginnst. Du benötigst einen Kunststoffseitschneider, um die Kunststoffbauteile aus dem Gussrahmen herauszutrennen, und Kunststoffkleber, um die Miniatur zusammenzubauen. Außerdem empfehlen wir, die Bauteile vorher mit einem Gussgratentferner zu säubern. Games Workshop bietet Präzisions-Kunststoffseitschneider von Citadel sowie Citadel-Kunststoffkleber an, empfiehlt aber, dass Kinder unter 16 Jahren diese nur unter Aufsicht eines Erwachsenen benutzen.
- Prima di assemblare il tuo modello, leggi le istruzioni di questo libretto con attenzione. Sono necessarie un paio di tronchesine per plastica per staccare i componenti dai loro sprus. Consigliamo di usare un attrezzo apposito per pulire i componenti. Per assemblare il modello avrai bisogno di colla per plastica. Games Workshop vende Tronchesine di precisione Citadel, Attrezzo per ripulire Citadel e Colla per plastica Citadel, ma non consiglia questi prodotti ad un pubblico minore di 16 anni senza la supervisione di un adulto.

Explanation of symbols • Explication des symboles • Explicación de símbolos • Erläuterung der symbole • Legenda dei simboli

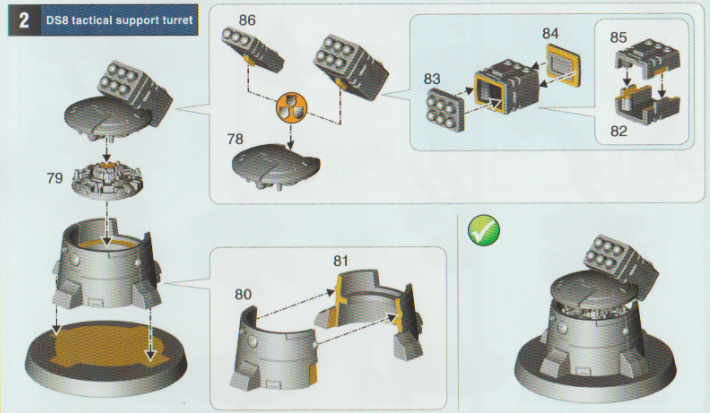
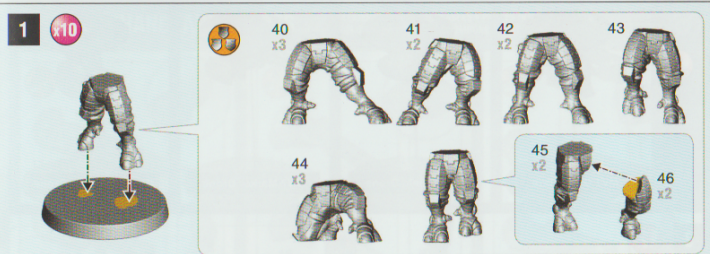
- | | | | | | |
|---|--|---|---|---|---|
|  | • Special instruction - Please read
• Instructions spéciales - Lire attentivement
• Instrucción especial: Por favor, léela
• Besondere Anweisung - Bitte lesen
• Istruzioni special - Leggi attentamente |  | • Choice of parts
• Choix d'éléments
• Modelos de componentes
• Auswahl an Teilen
• Scelta di componenti |  | • Repeat process
• Répéter l'étape
• Repetir pasos
• Vorgang wiederholen
• Ripeti il processo |
|  | • Dry fit stage before gluing
• Tester avant de coller
• Comprobar el encaje antes de pegar
• Positionierung erst ohne Klebstoff ausprobieren
• Prova a secco prima di incollare |  | • Variant assembly
• Variante d'assemblage
• Variante de montaje
• Bauvariante
• Assemblaggio alternativo |  | • Rotate part
• Faire pivoter
• Girar la pieza
• Teil drehen
• Ruota il componente |
|  | • Paint before assembly
• Peindre avant assemblage
• Pintar antes del montaje
• Erst bemalen, dann zusammenbauen
• Dipingi prima dell'assemblaggio |  | • Detail view
• Vue détaillée
• Vista detallada
• Alternative Ansicht
• Visual del dettaglio |  | • Stage complete
• Étape terminée
• Paso completado
• Schritt abgeschlossen
• Fase completa |

16+



- Citadel plastic glue thick
- Colle plastique épaisse Citadel
- Pegamento para plástico espeso
- Citadel-kunststoffkleber (Dickflüssig)
- Colla per plastica densa Citadel
- Citadel plastic glue thin
- Colle plastique liquide Citadel
- Pegamento para plástico fluido
- Citadel-kunststoffkleber (Dünnflüssig)
- Colla per plastica fluida Citadel
- Citadel fine detail cutters
- Pinces de précision Citadel
- Tenazas Citadel
- Präzisions-kunststoffseitschneider
- Tronchesine di precisione Citadel
- Citadel mouldline remover
- Ébarbor Citadel
- Herramienta para rebabas Citadel
- Gussgratentferner
- Attrezzo per ripulire Citadel

Follow steps 1-3 for all variants • Suivre l'étape 1-3 pour toutes les variantes • Sigue el paso 1-3 para todas las variantes • Folge Schritt 1-3 für alle Varianten • Segui le fasi 1-3 per tutte le varianti



3




x2




MV1 Gun Drone



MV4 Shield Drone



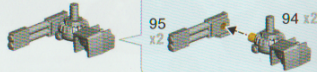

MV7 Marker Drone



MV36 Guardian Drone

3

x2

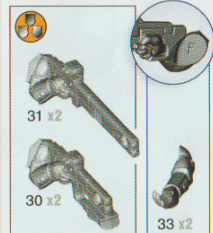
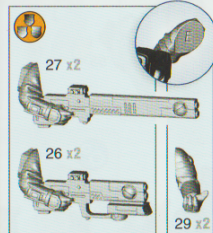

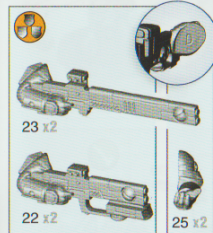


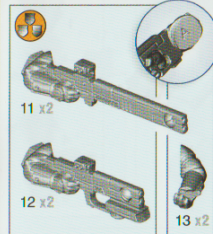


4-6

STRIKE TEAM

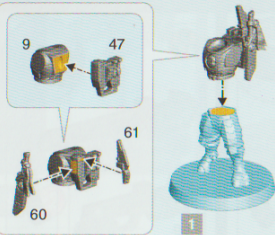
4 INTERCHANGEABLE PARTS

• ÉLÉMENTS INTERCHANGEABLES • PARTES INTERCAMBIABLES
• AUSTAUSCHBARE TEILE • COMPONENTI INTERCAMBIABILI

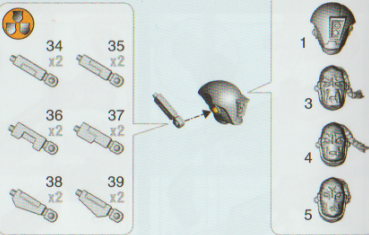


5 **1** FIRE WARRIOR SHAS'UI (STRIKE TEAM)

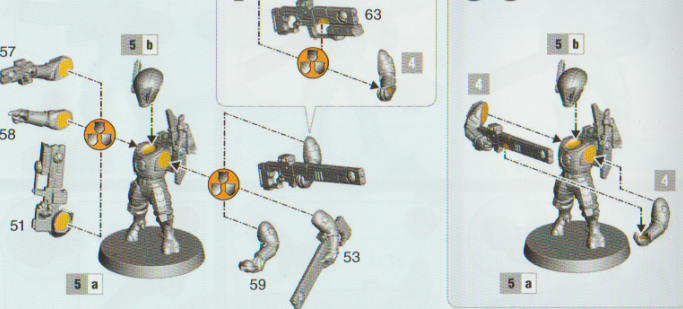
5 a




5 b



5 c

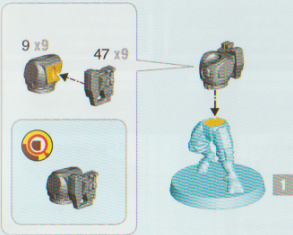


5 d

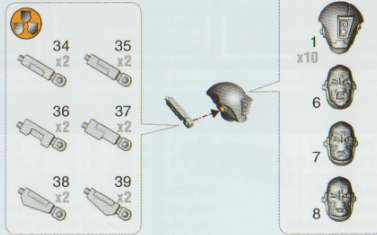


6 **9** FIRE WARRIORS (STRIKE TEAM)

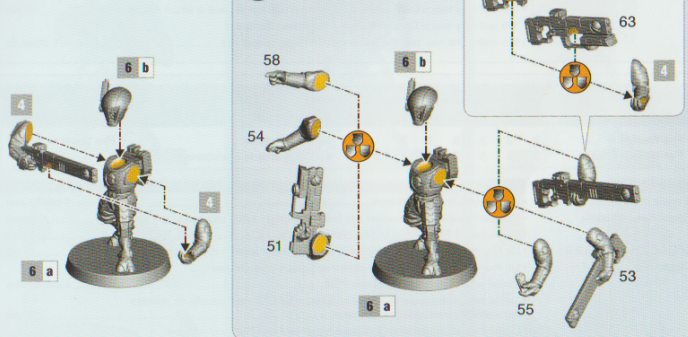
6 a




6 b



6 c



6 d



7-9 BREACHER TEAM

7 INTERCHANGABLE PARTS ÉLÉMENTS INTERCHANGÉABLES • PARTES INTERCAMBIABLES
AUSTAUSCHBARE TEILE • COMPONENTI INTERCAMBIABILI



STRIKE TEAM **45 POINTS**

	WS	BS	S	T	W	I	A	Ld	Sv	Unit Type	Unit Composition
Fire Warrior	2	3	3	3	1	2	1	7	4+	Infantry	5 Fire Warriors
Fire Warrior Shas'ui	2	3	3	3	1	2	2	8	4+	Infantry (Character)	

WARGEAR:

- Pulse rifle
- Photon grenades

SPECIAL RULES:

- Supporting Fire

OPTIONS:

- May include up to seven additional Fire Warriors 9 pts./model
- Any model may exchange his pulse rifle for a pulse carbine free
- May upgrade one Fire Warrior to a Fire Warrior Shas'ui 10 pts
- A Fire Warrior Shas'ui may take a markerlight and target lock 15 pts
- A Fire Warrior Shas'ui may take up to two Drones from the Drones list.
- The unit may take EMP grenades 2 pts./model
- The unit may take a DS8 tactical support turret with missile pod or smart missile system 10 pts
- The unit may take a TY7 Devilfish as a Dedicated Transport.
- The entire unit may take the Bonding Knife Ritual special rule 1 pt./model

STRIKE TEAM **45 POINTS**

	CC	CT	F	E	PV	I	A	Cd	Sv	Type d'Unité	Composition d'Unité
Fire Warrior	2	3	3	3	1	2	1	7	4+	Infanterie	5 Fire Warriors
Fire Warrior Shas'ui	2	3	3	3	1	2	2	8	4+	Infanterie (Personnage)	

ÉQUIPEMENT:

- Fusil à impulsions
- Grenades à photons

RÈGLES SPÉCIALES:

- Appui Feu

OPTIONS:

- Ajouter jusqu'à 7 Fire Warriors 9 pts./figurine
- Chaque figurine peut échanger son fusil à impulsion contre une carabine à impulsions gratuit
- Promouvoir 1 Fire Warrior en Fire Warrior Shas'ui 10 pts
- Un Fire Warrior Shas'ui peut recevoir un désignateur laser et un verrouillage de cible 15 pts
- Un Fire Warrior Shas'ui peut sélectionner jusqu'à deux Drones.
- L'unité peut recevoir des grenades PEM 2 pts./figurine
- L'unité peut recevoir une tourelle d'appui tactique DS8 avec Nacelle de missiles ou système de missiles autodirecteurs 10 pts
- L'unité peut sélectionner un TY7 Devilfish en tant que Transport Assigné.
- Toute l'unité peut avoir la règle spéciale Unis par le Couteau Rituel 1 pt./figurine

STRIKE TEAM **45 PUNKTE**

	KG	BF	S	W	LP	I	A	MW	RW	Einheitentyp	Zusammensetzung
Fire Warrior	2	3	3	3	1	2	1	7	4+	Infanterie	5 Fire Warriors
Fire Warrior Shas'ui	2	3	3	3	1	2	2	8	4+	Infanterie (Charaktermodell)	

AUSRÜSTUNG:

- Pulsgewehr
- Photonengranaten

SONDERREGELN:

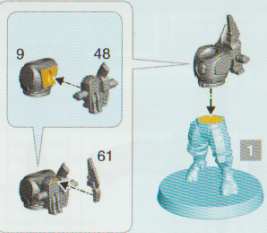
- Unterstützungsfeuer

OPTIONEN:

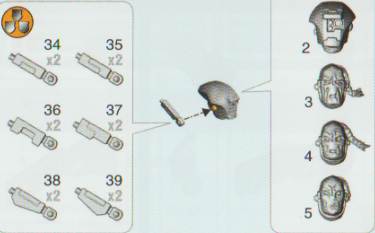
- Darf bis zu sieben zusätzliche Fire Warriors enthalten 9 Pkt./Modell
- Jedes Modell darf sein Pulsgewehr durch einen Pulskarabiner ersetzen kostenlos
- Bis zu ein Fire Warrior darf zu einem Fire Warrior Shas'ui aufgewertet werden 10 Pkt.
- Der Fire Warrior Shas'ui darf einen Zielmarkierer und Multiple Zielerfassung erhalten 15 Pkt.
- Der Fire Warrior Shas'ui darf bis zu zwei Drones von der Liste Drones erhalten.
- Die Einheit darf EMP-Granaten erhalten 2 Pkt./Modell
- Die Einheit darf einen Taktischen Unterstützungsturm DS8 mit Raketenmagazin oder Schwärmer-Raketensystem erhalten 10 Pkt.
- Die Einheit darf einen TY7 Devilfish als angeschlossenes Transportfahrzeug erhalten.
- Die ganze Einheit darf die Sonderregel Ritual des Königenbundes erhalten 1 Pkt./Modell

8 1 FIRE WARRIOR SHAS'UI (BREACHER TEAM)

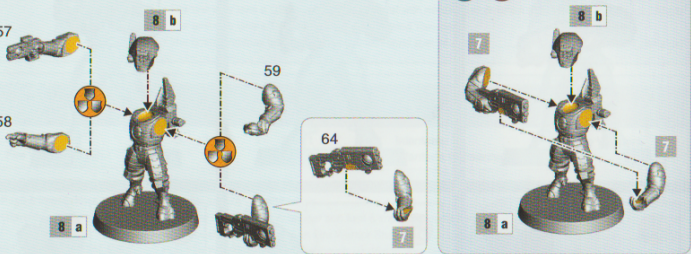
8 a



8 b



8 c

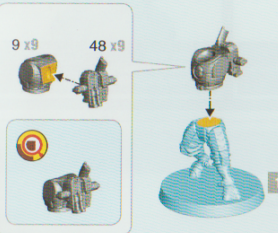


8 d

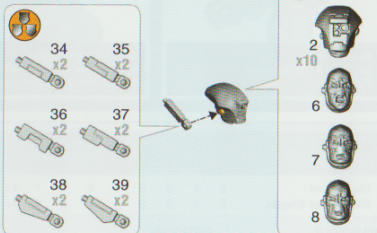


9 19 FIRE WARRIORS (BREACHER TEAM)

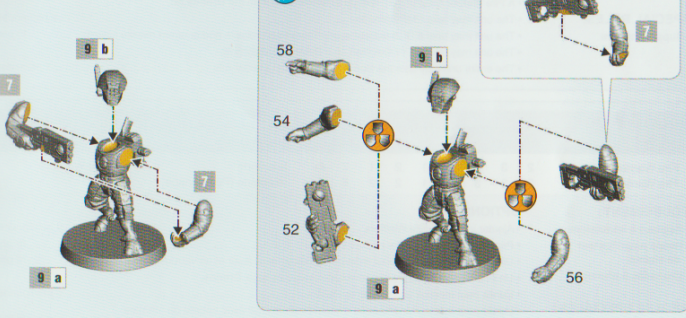
9 a



9 b



9 c



9 d

