

# WARHAMMER 40,000

IMPERIAL GUARD SENTINEL


SENTINELLE DE LA GARDE IMPÉRIALE

SENTINEL DE LA GUARDIA IMPERIAL

SENTINEL DER IMPERIALEN ARMEE

SENTINEL DELLA GUARDIA IMPERIALE

インペリアルガード センチネル



**ENGLISH** • Before assembling your model kit, read through these instructions carefully. To assemble this kit you will need some suitable adhesive for the metal or plastic parts and a sharp modelling knife. A pair of clippers can also be useful when removing the components from the sprue. Carefully clean off any plastic mould lines and injection markings using a modelling knife (trimmer) to make cuts away from your body and fingers. Adult supervision is recommended when using adhesive and tools.

**FRANÇAIS** • Lisez attentivement ces instructions avant de commencer l'assemblage de votre modèle. Vous aurez besoin pour ce kit de colle adhésive pour les éléments en plastique ou en métal, ainsi que d'un couteau de modéliste. Une paire de pinces peut également être utile pour détacher les éléments de leur groupe. Éliminez les traces de moulage et d'injection à l'aide d'un couteau de modéliste (couteau pas de boisier) coupant vers l'extérieur (jamais vers vous). L'utilisation d'outils ou de colle doit se faire sous la surveillance d'un adulte.

**ESPAÑOL** • Antes de montar este kit, lee las instrucciones cuidadosamente. Para el montaje necesitas un pegamento para los componentes de metal y plástico y una cuchilla de modelismo. También puedes usar unas tenazas para desmontar los componentes de la matriz. Retira las líneas de molde y rebabas con la ayuda de una cuchilla de modelismo (corteza está accedida siempre hacia en dirección contraria a tu cuerpo). Se recomienda la supervisión de un adulto al usar el pegamento y las herramientas.

**DEUTSCH** • Vor dem Zusammenbau deines Modells schau dir die diese Bauanleitung genau durch. Um dieses Kit zu bauen benötigst du ein geeignetes Klebmittel für die Metall- und Kunststoffteile sowie ein scharfes Modelliermesser. Eine Klemzange ist ebenfalls nützlich. Entferne die Bauteile mit der Klemzange aus dem Gießblech und säubere sie mit dem Modelliermesser sorgfältig von allen Gießspuren und Spritzmarken. Verwende ein scharfes Modelliermesser, um die Teile von Körper und Fingern wegzuschneiden. Kinder sollten Klebstoff und Werkzeuge nur unter Aufsicht eines Erwachsenen verwenden.

**ITALIANO** • Prima di assemblare il modello, leggi attentamente queste istruzioni. Per montarlo, avrai bisogno di colle adatte per i componenti di metallo e di plastica e di una seghetta da modellismo. Utilizza anche un paio di tenazze per smontare i componenti dallo sprue. Ripulisci attentamente tutte le linee e gli stighi di fusione con la seghetta (ricordati di usarla verso l'esterno, lontano dal corpo e dalle dita). Si raccomanda la supervisione di un adulto quando si utilizzano colle e strumenti da modellare.

**日本語**：ミニチュアを組み立てる前に、組立説明書をよく読んでください。このキットを組み立てるうえで、プラパーツおよびメタルパーツに合う接着剤と、モデリングナイフが必要です。ランナーからパーツを切り離すにはニッパーが便利です。パーツのバリ、パーティングラインなどの不要部分をモデリングナイフなどでこそぎ取ってください。刃先を自分に向けず、常に注意しましょう。接着剤や工具を使う時は、保護者による監督をおすすめします。

• KEY • LEGENDE • CLAVE • LEGENDE • LEGENDA • アイコン解説 •



• 100% METAL PARTS •  
• 100% METAL PARTS •  
• 100% METAL PARTS •  
• 100% METAL PARTS •  
• 100% METAL PARTS •



• 100% METAL PARTS •  
• 100% METAL PARTS •  
• 100% METAL PARTS •  
• 100% METAL PARTS •  
• 100% METAL PARTS •


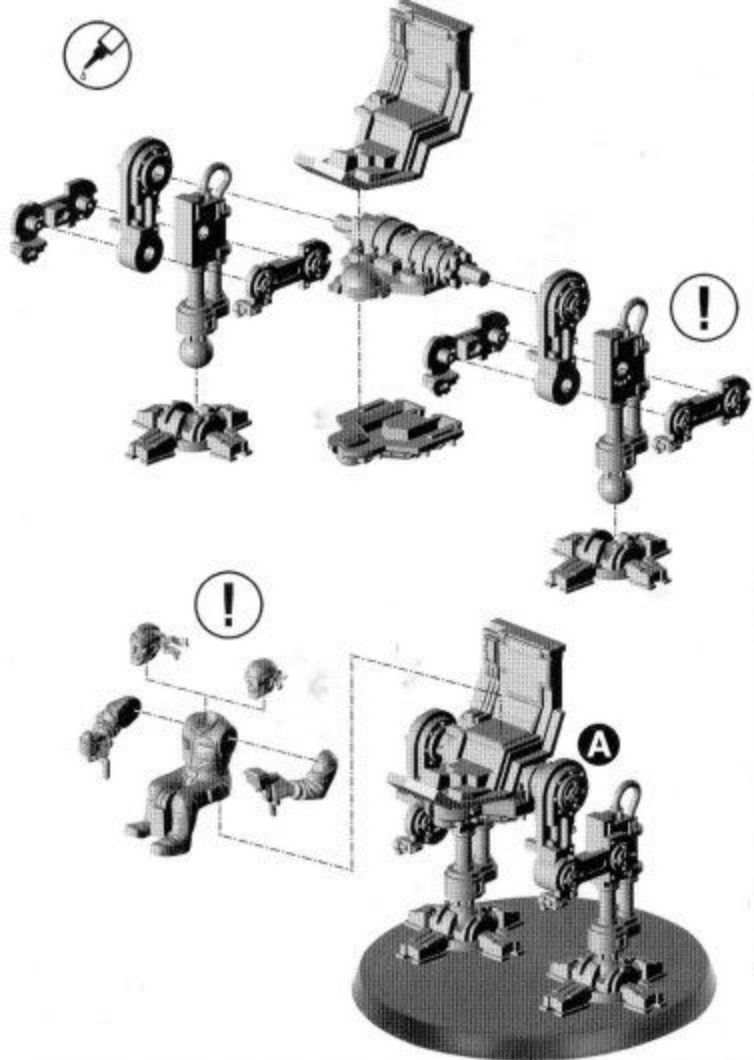


• 100% METAL PARTS •  
• 100% METAL PARTS •  
• 100% METAL PARTS •  
• 100% METAL PARTS •  
• 100% METAL PARTS •



• 100% METAL PARTS •  
• 100% METAL PARTS •  
• 100% METAL PARTS •  
• 100% METAL PARTS •  
• 100% METAL PARTS •






Catachan Sentinel  
 Sentinelle de Catachan  
 Sentinel de Catachán  
 Catachanischer Sentinel  
 Sentinel Cataciano  
 センチネル(カタチアン仕様)



Cadian Sentinel  
Sentinelle Cadienne  
Sentinel de Cadia  
Cadianischer Sentinel  
Sentinel Cadiano  
センチネル(ケイディア仕様)





Steel Legion Sentinel  
Sentinelle de la Légion d'Acier  
Sentinel de la Legión de Acero  
Sentinel der Stahllegion  
Sentinel della Legione d'Acciaio  
センチネル(スティールレギオン仕様)

